

Anais do **15º**

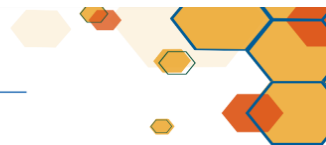
Congresso de Iniciação Científica da Unisa



Anais do

**Congresso
de Iniciação
Científica
da Unisa**

**Mostra de Pesquisa da
Pós-Graduação**



C759 Congresso de Iniciação Científica da UNISA (15.:2012)

Anais do 15º Congresso de Iniciação Científica da UNISA: Mostra de Pesquisa da Pós-Graduação / Organizado por Patrícia Colombo de Souza — São Paulo: UNISA, 2012.

186 p.

1. Trabalho acadêmico. 2. Iniciação científica. 3. Mostra de Pesquisa. I. Souza, Patrícia Colombo de, org. II. Universidade Santo Amaro. III. Título.

Ficha elaborada por Janice Toledo dos Santos — CRB8/8391

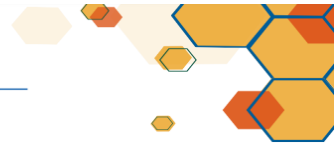


Anais do

Congresso de Iniciação Científica da Unisa**Mostra de Pesquisa da Pós-Graduação**

Ano	Cód. Trabalho	Area	Tipo	Modalidade
2012	3317	Odontologia	0 - Iniciação Científica Graduação Presencial	3 - TCC
		Autor	Status	Apresentação
		563196 - LUCIANA KELLY LOPES	2 - Aprovado	1 - Poster
		Orientador 1	Orientador 2	Orientador Externo
		Ilan Weinfeld		
TITULO	Manifestações da tuberculose na cavidade oral: um desafio aos profissionais de odontologia			
INTRODUCAO	<p>A tuberculose (TB) ainda é uma das principais causas de morbidade e mortalidade mundiais, principalmente nos países subdesenvolvidos. Está fortemente associada aos pacientes imunossuprimidos, especialmente, os portadores do vírus da imunodeficiência humana (HIV). Frente a essa combinação, a manifestação da TB na cavidade oral tornou-se uma realidade e o atendimento à esses pacientes no consultório odontológico um desafio aos cirurgiões-dentistas.</p>			
OBJETIVOS	<p>Essa revisão de literatura teve como objetivos orientar o profissional de Odontologia no reconhecimento e no diagnóstico das manifestações da tuberculose na cavidade oral, e abordar o papel dos métodos de biossegurança evitando a disseminação da doença.</p>			
METODOLOGIA	<p>Foi realizada uma revisão da literatura sobre o assunto, dando prioridade aos artigos científicos mais atualizados .</p>			
RESULTADOS	<p>A tuberculose ainda tem alta prevalência e incidência, principalmente nos países em desenvolvimento. No Brasil ainda temos dados alarmantes sobre a doença como 85 mil casos notificados em 2011, sendo 71 mil casos novos; ocorreram 4,6 mil mortes por TB em 2010; somos o 17º país em número de casos entre os 22 países de alta carga e o 22º em taxa de incidência, prevalência e mortalidade; a TB é a quarta causa de morte por doenças infecciosas no país e a primeira causa de morte dos portadores da AIDS. Frente a esses dados, a ocorrência da TB na cavidade tornou-se um desafio diagnóstico aos cirurgiões dentistas, que muitas vezes, desconhecem a existência dessa manifestação e tem dificuldades no diagnóstico e atendimento desses pacientes. É muito importante que o cirurgião-dentista tenha uma boa formação em semiologia, estando atento ao sinais e sintomas apresentados pelo paciente, tais como odinofagia e disfonia que são os mais comuns, podendo incluir sensação de queimação, refluxo, sialorreia, halitose, sangramento intraoral e deficiência funcional da língua. A tuberculose pode manifestar-se na cavidade oral como lesão primária ou secundária, sendo a lesão secundária mais comum. A contaminação ocorre por inoculação primária ou via hematogênica. Acomete mais os pacientes imunossuprimidos(HIV, diabetes mellitus, desnutrição, terapias imunossupressoras, etc.). Apresenta-se, normalmente, através de úlceras persistentes, que acometem mais a língua e a gengiva. Uma preocupação para dentistas é o risco de transmissão da doença no consultório odontológico, pois os procedimentos realizados durante o atendimento aumentam a produção de aerossóis, aumentando assim o risco de contaminação. Diante dessa situação tornou-se obrigatória a correta utilização dos métodos de biossegurança.</p>			

- Diante de úlceras orais persistentes, aumento gengival que não responde a terapia habitual de raspagem, achados radiográficos compatíveis com reabsorção óssea mandibular, o cirurgião-dentista deve incluir a tuberculose oral como diagnóstico diferencial; - As lesões se apresentam,



CONCLUSOES

na maioria dos casos, em forma de úlceras persistentes, sendo a biópsia e o exame anatomopatológico, fundamentais no diagnóstico; - O uso adequado dos métodos de biossegurança (gorro, máscara, óculos de proteção, avental, luvas de procedimento, produtos para desinfecção e a correta esterilização dos instrumentais) diminui a possível contaminação da doença.

REFERENCIAS

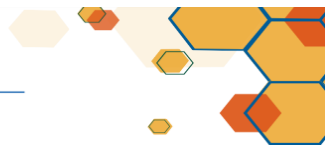
BRASIL. Ministério da Saúde. CONN, H. F. Terapêutica. LOPES, A. C. Tratado de clínica médica, cap. 230, p. 2623-2642.



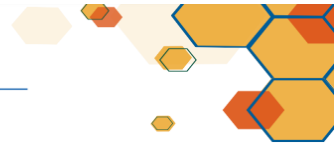
Análise do

Congresso de Iniciação Científica da Unisa

Mostra de Pesquisa da Pós-Graduação



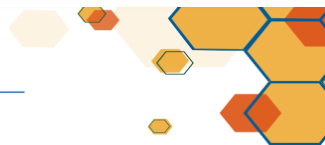
Ano	Cód. Trabalho	Area	Tipo	Modalidade
2012	3323	Enfermagem	0 - Iniciação Científica Graduação Presencial	3 - TCC
		Autor	Status	Apresentação
		1932462 - FABIO RIBEIRO DA CRUZ	2 - Aprovado	1 - Poster
		Orientador 1	Orientador 2	Orientador Externo
		Rosana Chami Gentil		
TITULO	Hipotermia induzida na parada cardíaca: implicações para o cuidado de enfermagem			
INTRODUCAO	<p>Após a reversão da PCR, alguns cuidados são necessários para impedir a deterioração do estado da vítima e possibilitar melhor condição possível para sua recuperação. Dentre esses cuidados está a hipotermia induzida (HI), a qual determina melhor prognóstico neurológico e diminuição da mortalidade. A HI pós-PCR é um tema relativamente novo que vem sendo discutido na comunidade científica e tem sido adotado pelos protocolos de atendimento de PCR, que visam diminuir os danos neurológicos (1).</p>			
OBJETIVOS	<p>Buscar uma atualização sobre a utilização da hipotermia induzida na pós-PCR e fazer reflexões sobre a assistência de enfermagem.</p>			
METODOLOGIA	<p>Tratou-se de uma revisão da literatura do tipo não estruturada, utilizando materiais da literatura tradicional e outros constantes na base de dados LILACS. Para identificar artigos e textos sobre o tema em pesquisa foram usados os seguintes descritores: "hipotermia induzida" ou "parada cardiorrespiratória" ou "parada cardíaca" e "cuidados intensivos". Foram encontrados 387 resultados, sendo selecionados 20 materiais bibliográficos.</p>			
RESULTADOS	<p>Os mecanismos de ação da HI envolvem múltiplos fatores, entre eles: redução do metabolismo cerebral de ativação e basal, aumento da tolerância cerebral à isquemia, diminuição da cascata inflamatória que se segue aos eventos cerebrais traumáticos e isquêmicos, redução da liberação de neurotransmissor excitatórios. Consequentemente haverá maior preservação da barreira hematoencefálica, menor tendência à vasodilatação, redução da pressão intracraniana e manutenção da função mitocondrial (2). A HI é a única intervenção que tem se mostrado capaz de melhorar a condição neurológica e deve ser considerada nos pacientes que não apresentem respostas significativas a comandos verbais após o RCE. A temperatura deve ser medida constantemente, com o objetivo de mantê-la entre 32 a 34°C durante as 24 horas. Um ponto importante dos cuidados desses pacientes são os parâmetros hemodinâmicos. A suspensão da hipotermia sempre deve ser gradual e cuidadosa, pois a elevação rápida da temperatura ativa cascata inflamatória cerebral, aumentando a permeabilidade da barreira hematoencefálica e eleva pressão intracraniana. Deste modo a assistência de enfermagem centra-se em: atingir a temperatura alvo (32°C a 34°C), obter neuroproteção e controle da hipertensão intracraniana, ausência de complicações como pneumonia, coagulopatia, alterações hemodinâmicas e distúrbios hidroeletrólitos, manter nível de sedação adequado durante a terapêutica e reaquecimento passivo e gradual (3).</p>			
CONCLUSOES	<p>Por se tratar de um tema relativamente novo existem poucos trabalhos publicados pela enfermagem, principalmente sobre as questões da atuação nos cuidados da HI. Recomenda-se o desenvolvimento de trabalhos científicos que colaborem na qualificação do conhecimento e no</p>			



aperfeiçoamento das intervenções de enfermagem.

REFERENCIAS

1. Daniel RCM, Lima EO, Bernardo P, Mizoi CS. Padronização das ações de enfermagem na parada cardiorrespiratória. In: Knobel E. Condutas no paciente grave. 3ª Ed. São Paulo: Atheneu; 2006. P. 2423-32.
2. Rech TH, Vieira SRR. Hipotermia terapêutica em pacientes pós-parada cardiorrespiratória: mecanismo de ação e desenvolvimento de protocolo assistencial. Rev Bra Ter intensiva. 2010; 22 (2): 196-205.
3. Alves CACR, Alves DS, Guastelli LR. Hipotermia. In: Knobel E, Laselva CR, Moura Junior DF, Terapia intensiva enfermagem. São Paulo: Atheneu; 2006. P.341-48.



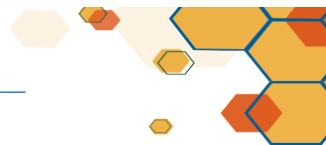
Ano	Cód. Trabalho	Area	Tipo	Modalidade
2012	3331	Ciências Biológicas	0 - Iniciação Científica Graduação Presencial	3 - TCC
		Autor	Status	Apresentação
		1901796 - WELINGTON LIMA DE SANTANA	2 - Aprovado	1 - Poster
		Orientador 1	Orientador 2	Orientador Externo
		Marco Aurelio Sivero Mayworm	Valter Fontolan	
TITULO	Avaliação da composição química das cascas de frutos de cacau (<i>Theobroma cacao</i> L.) e sua utilização como ração para peixes			
INTRODUCAO	O cacauzeiro é uma planta originária de regiões tropicais apresentando grande potencial econômico devido aos produtos obtidos de sua polpa e amêndoas. Para uma produção de 750 kg de amêndoas por hectare são geradas seis toneladas de casca de frutos. O Brasil produziu em 2011, 170 toneladas de amêndoas. No intuito de aproveitar os resíduos provenientes da produção cacauzeira, estudos estão sendo desenvolvidos visando sua utilização.			
OBJETIVOS	Esse trabalho visou analisar a composição química das cascas de frutos de cacau, realizando testes bromatológicos para determinar teores de matéria seca, proteínas, minerais, lipídios e fibra bruta, e avaliar a sua viabilidade de aproveitamento como ração para peixes.			
METODOLOGIA	Nessa análise foram utilizados 25 indivíduos de <i>Betta splendens</i> . Cada indivíduo foi colocado em um recipiente com volume de 1L. Em seguida foi realizada a pesagem zero (ponto de partida para o experimento). Os animais foram alimentados com porções diárias de 30mg, em 2 vezes ao dia, com farinha de casca de cacau e ração específica para a espécie nas seguintes proporções: grupo I (controle) – foi tratado com 100% de ração típica para peixes ornamentais (RTPO); grupo II tratado com 25% de farinha de casca de cacau (FCC) e 75% de RTPO.; grupo III tratado com 50% de FCC e 50% de RTPO; grupo IV tratado com 75% de FCC e 25% de RTPO; grupo V tratado com 100% de FCC, as pesagens foram efetuadas em 15, 30, 45 e 60 dias.			
RESULTADOS	Os valores totais da composição química da casca entre endocarpo e mesocarpo foram de 48,95% para matéria seca total, 0,01% de gordura, 20,26% de materiais minerais, 54,84% de fibra bruta e 8,38% de proteína bruta. Observou-se que as cascas de frutos de cacau num percentual de até 50% complementada com ração típica para peixes ornamentais mantém o desempenho dos animais.			
CONCLUSOES	Conclui-se a princípio, que as cascas dos frutos de cacau podem ser acrescidas a ração de peixes em proporção de até 50%.			
REFERENCIAS	BETTA BRASIL. Apresentação da espécie. Disponível em Acesso em 15/06/2012. BOSCOLO, W.R.; HAYASHI, C.; MEURER, F. 2002. Digestibilidade Aparente da Energia e Nutrientes de Alimentos Convencionais e Alternativos para a Tilápia do Nilo (<i>Oreochromis niloticus</i> , L.). Revista Brasileira de Zootecnia 31:539-545. BOSCOLO, W.R.B.; SIGNOR, A.A.; COLDEBELLA, A.; BUENO, G.W.; FEIDEN, A. 2010. Rações orgânicas suplementadas com farinha de resíduos de peixe para juvenis da tilápia do Nilo (<i>Oreochromis niloticus</i>). Revista Ciência Agrônômica 41: 686-692. COMISSÃO EXECUTIVA DO PLANO DA LAVOURA CACAUEIRA (CEPLAC), História do cacau			



Anais do

**Congresso
de Iniciação
Científica
da Unisa**

**Mostra de Pesquisa da
Pós-Graduação**



. Disponível em [www.ceplac.com.br/história do cacau](http://www.ceplac.com.br/história%20do%20cacao). Acesso em: 08/02/2012.



Ano	Cód. Trabalho	Area	Tipo	Modalidade
2012	3336	Botânica	0 - Iniciação Científica Graduação Presencial	3 - TCC
		Autor	Status	Apresentação
		1352318 - LEANDRO JOSÉ FERREIRA	2 - Aprovado	1 - Poster
		Orientador 1	Orientador 2	Orientador Externo

Marco Aurelio Sivero Mayworm

TITULO Análise do potencial fitotóxico de extratos foliares de *Asclepias curassavica* L. (Apocynaceae)

INTRODUCAO *Asclepias curassavica* L. (Apocynaceae), conhecida popularmente como oficial-de-sala, é uma planta anual, latescente, atingindo até 1,8m de altura¹. O látex possui alto potencial tóxico² e estudos identificaram a presença de cardenólídeos, ésteres triterpênicos, esteróis livres, dentre outros compostos³, mas não há informações sobre o seu potencial alelopático ou fitotóxico.

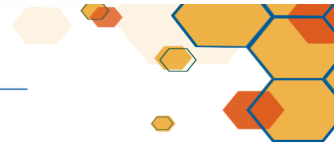
OBJETIVOS Este trabalho teve como objetivo estudar o potencial fitotóxico de extratos produzidos em solventes de diferentes polaridades a partir de folhas de *A. curassavica* sobre a germinação e crescimento de plântulas de alface (*Lactuca sativa* L.).

METODOLOGIA Folhas de *A. curassavica* foram coletadas, fragmentadas e submetidas à extração com etanol P.A., por 28 dias(#38)#8308;. Parte do extrato etanólico bruto foi fracionado em sílica gel obtendo extratos hexânico, metanólico e aquoso, cujas concentrações foram acertadas a 1% (#38)#8309;. Os testes fitotóxicos foram desenvolvidos em placas de Petri contendo discos de papel filtro impregnados com 4mL de cada extrato. Após a eliminação dos solventes, adicionou-se 4mL de água destilada e 20 aquênios de alface (*Lactuca sativa* L.). Avaliou-se germinação, índice de velocidade de germinação (IVG) e o comprimento dos eixos hipocótilo-radiculares e das folhas das plântulas de alface(#38)#8310;.

RESULTADOS O extrato hexânico foi mais efetivo sobre a germinação das sementes de alface (28%) em relação ao controle (93%), reduziu o IVG e inibiu o desenvolvimento do eixo hipocótilo-radicular das plântulas em relação aos controles. Os extratos etanólico bruto, metanólico e aquoso não afetam a germinação das sementes, porém afetaram o IVG em relação aos controles. O desenvolvimento do eixo hipocótilo-radicular das plântulas foi fortemente afetado, observando a necrose das radículas, em contato com os extratos etanólico, hexânico e metanólico e discreta redução sob o extrato aquoso.

CONCLUSOES Os extratos de *Asclepias curassavica* apresentaram ação fitotóxica, sendo o extrato hexânico mais efetivo sobre o desenvolvimento do eixo hipocótilo-radicular e o metanólico sobre germinação, IVG e desenvolvimento das plântulas.

REFERENCIAS ¹LORENZI, H. 2000. Plantas Daninhas do Brasil. Instituto Plantarium de Estudos da Flora. Nova Odessa. ²WOODSON, R.E. Jr 1954. The North American species of *Asclepias* L. *Annals of the Missouri Botanical Garden* 41: 1-211. ³GROENEVELD, H.W.; BINNEKAMP, A.; SEYKENS, D. 1991. Cardenolide biosynthesis from acetate in *Asclepias curassavica* L. *Phytochemistry*, v.30, n.8, p.2577-2588. (#38)#8308;BERNARD, C.B.; KRISHNAMURTY, H.G.; CHAURET, D.; DURST, T.; PHILOGENE, B.J.R.; SAANCHES-VINDAS, P.; HASBUN, C.; POVEDA, L.; SANROMAN, L. (#38)



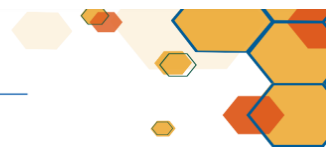
ARNASON, J.T. 1995. Insecticidal defenses of Piperaceae from the neotropics. *Journal of Chemical Ecology* 21: 801-815. (#38)#8309;MATOS, F.J. 1997. Introdução a fitoquímica experimental. Ed. UFC. Fortaleza. (#38)#8310;MURAKAMI, C.; CARDOSO, F.L. (#38) MAYWORM, M.A.S. 2009. Potencial fitotóxico de extratos foliares de *Aloe arborescens* Miller (Asphodelaceae) produzidos em diferentes épocas do ano. *Acta botanica brasílica* 23: 111-117.



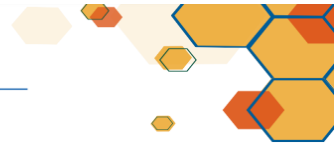
Analis do

Congresso de Iniciação Científica da Unisa

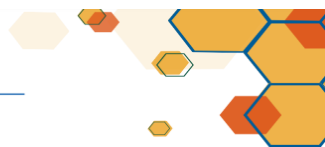
Mostra de Pesquisa da Pós-Graduação



Ano	Cód. Trabalho	Area	Tipo	Modalidade
2012	3338	Botânica	0 - Iniciação Científica Graduação Presencial	3 - TCC
		Autor	Status	Apresentação
		1901745 - PAMELA CASTRO DUTRA	2 - Aprovado	1 - Poster
		Orientador 1	Orientador 2	Orientador Externo
		Marco Aurelio Sivero Mayworm		
TITULO	Triagem fitoquímica e estudo da atividade antioxidante de extratos <i>Abutilon striatum</i> Dicks (Malvaceae)			
INTRODUCAO	<p><i>Abutilon</i> é um dos maiores gêneros de Malvaceae, com cerca de 160 espécies. A presença de metabólitos secundários como alcalóides, flavonóides e taninos já foi relatada no gênero, além de propriedades terapêuticas no tratamento de bronquite, hemorróidas e úlcera¹. <i>Abutilon striatum</i> Dicks, planta popularmente conhecida por "lanterna chinesa", caracteriza-se por suas folhas lobadas ou partidas, flores pendentes e pétalas alaranjadas com nervuras avermelhadas². Estudos de sua composição química detectaram a presença de ácido urônico, açúcares, asparagina e mucopolissacarídeos³. Até o presente momento não há informações sobre seu potencial antioxidante.</p>			
OBJETIVOS	O presente estudo teve por objetivo realizar a triagem fitoquímica e estudar o potencial antioxidante de extratos etanólicos de segmentos de caule e folhas de <i>Abutilon striatum</i> .			
METODOLOGIA	<p>Amostras de segmentos de caule e folhas da planta foram coletadas, maceradas e submetidas à extração com etanol P.A. por 28 dias, tendo o solvente trocado a cada sete dias. Utilizando-se rotaevaporador, foram produzidos extratos em concentração de 1%. A triagem fitoquímica dos extratos foi realizada para a detecção da presença de fenóis totais, flavonóides, quinonas e açúcares totais. Os testes de ação antioxidante foram desenvolvidos utilizando-se solução etanólica de DPPH a 0,004%. Foram feitas diluições seriadas dos extratos (1%, 0,5%, 0,1%, 0,05% e 0,01%).</p>			
RESULTADOS	<p>Todos os extratos apresentaram a ocorrência de fenóis e flavonóides, sendo o extrato de folhas com os maiores teores relativos. O extrato de folhas também apresentou os maiores teores de açúcares totais. Nas diferentes concentrações testadas, o extrato de folhas em concentração a 1% apresentou-se mais efetivo no sequestro de radicais livres (50,03%). O extrato de caule, em todas as concentrações, apresentou baixa atividade antioxidante, atingindo maior percentual na concentração a 1% (21,16%). A maior atividade antioxidante do extrato de folhas pode ser justificada pelos maiores teores de fenóis totais e flavonóides em sua composição.</p>			
CONCLUSOES	Os resultados mostraram que o extrato de folhas de <i>Abutilon striatum</i> apresentou os maiores teores de fenóis totais e flavonóides, fato que contribuiu à maior atividade antioxidante deste extrato.			
<p>1. KRISANAPUN, C.; PEUNGVICHA, P.; TEMSIRIRIRKKUL, R. (#38) WONGKRAJANG, Y. 2009. Aqueous extract of <i>Abutilon indicum</i> Sweet inhibits glucose absorption and stimulates insulin secretion in rodents. <i>Nutrition research</i> 29: 579-587. 2. TAKEUCHI, C. 2011. Estudo taxonômico</p>				



REFERENCIAS de Abutilon Mill. (Malvoideae - Malvaceae) no Estado de São Paulo. Dissertação de Mestrado. Instituto de Botânica da Secretaria de Estado do Meio Ambiente, São Paulo. 3. HUSSAIN, M.; ZAHRA, D.N.; ALI, D.; MALIK, A. (#38) AHMED, Z., 2005. Chemical constituents from Abutilon species. Journal of the chemical society of Pakistan 26: 327-332.



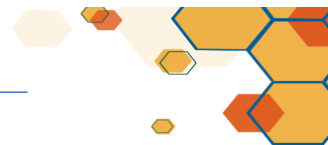
Ano	Cód. Trabalho	Area	Tipo	Modalidade
2012	3340	Botânica	0 - Iniciação Científica Graduação Presencial	3 - TCC
		Autor	Status	Apresentação
		2260000 - JULIANA MOURÃO RAVASI	2 - Aprovado	1 - Poster
		Orientador 1	Orientador 2	Orientador Externo
		Marco Aurelio Sivero Mayworm		
TITULO	Avaliação do potencial alelopático de extratos de <i>Abelia x grandiflora</i> Hort. ex. L. H. Bailey (Caprifoliaceae)			
INTRODUCAO	<p><i>Abelia x grandiflora</i> Hort. Ex. L. H. Bailey, conhecida popularmente por abélia ou abélia-da-china, é uma planta obtida por hibridização de <i>A. chinensis</i> R. e <i>A. uniflora</i> Hort. e pertence a família Caprifoliaceae. A espécie é um arbusto de textura semi-lenhosa, ramificado, podendo atingir até três metros de altura. Sua inflorescência é vistosa, com um grande número de flores brancas e róseas, o que faz com que ela seja muito utilizada na ornamentação tanto em regiões de clima quente quanto de inverno rigoroso.¹</p>			
OBJETIVOS	Este trabalho visou uma avaliação do potencial fitotóxico de extratos de folhas e segmentos do caule da espécie			
METODOLOGIA	Amostras da planta foram coletadas, maceradas e submetidas à extração com etanol P.A. por 28 dias. Utilizando-se rotaevaporador, sob baixa temperatura, foram produzidos extratos em concentração de 1%. Triagem fitoquímica foi realizada nos extratos para a verificação da presença de fenóis, flavonóides, alcaloides, saponinas, quinonas e açúcares.			
RESULTADOS	<p>A atividade fitotóxica sobre a germinação final das sementes de alface foi pouco afetada pelos extratos de folha e caule em relação ao controle. O índice de velocidade de germinação (IVG) das sementes de alface sobre os extratos de folha e de caule de <i>Abelia x grandiflora</i> teve variação expressiva entre o controle (38,97) e os extratos de folha (27,23) e de caule (21,42). O extrato de caule foi o que mais inibiu o crescimento da espécie alvo (2,27 cm de comprimento). Houve escurecimento do ápice radicular das plântulas de alface sobre todos os extratos testados. Apenas o extrato de folha mostrou teor mais expressivo de fenóis totais e açúcares totais. Flavonoides só foram observados no extrato de folha. Não foram encontrados alcaloides, quinonas e saponinas nos extratos testados.</p>			
CONCLUSOES	Os extratos de <i>Abelia x grandiflora</i> apresentaram potencial alelopático. Ambos os extratos afetaram o índice de velocidade de germinação e afetaram significativamente o crescimento das plântulas de alface. Os teores de fenóis totais e de açúcares totais foram superiores no extrato de folha comparados aos de caule e a presença de flavonoides só foi observada no extrato de caule.			
REFERENCIAS	1. LORENZI, H.; SOUZA, H.M. 1999. Plantas Ornamentais do Brasil: arbustivas, herbáceas e trepadeiras. Nova Odesa, São Paulo: Editora Plantarum, 2. ed., p. 352.			



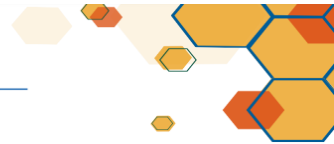
Anais do

**Congresso
de Iniciação
Científica
da Unisa**

**Mostra de Pesquisa da
Pós-Graduação**



Ano	Cód. Trabalho	Area	Tipo	Modalidade
2012	3342	Odontologia	0 - Iniciação Científica Graduação Presencial	3 - TCC
		Autor	Status	Apresentação
		1688642 - ADRIANA RODRIGUES MOCIATI CAVALCANTE	2 - Aprovado	1 - Poster
		Orientador 1	Orientador 2	Orientador Externo
		Ilan Weinfeld		
TITULO	Biodentes: O desenvolvimento de dentes a partir de células-tronco obtidas do tecido pulpar			
INTRODUCAO	<p>Há milênios o ser humano tem desenvolvido meios de substituir dentes perdidos por um elemento similar, motivado pela necessidade estética e funcional. Muitos são os fatores que levam à perda dentária, como cárie, doença periodontal, traumas, planejamentos ortodônticos, intervenções pré-protéticas e diferentes doenças. O avançar dos estudos e da tecnologia aponta múltiplas soluções para reconstrução dentária, utilizando diversos tipos de materiais restauradores como ouro, amálgama e resina e formas reabilitadoras como núcleo fundido, facetas e coroas de porcelana, próteses parciais e totais, fixas e removíveis e implantes osteointegrados. Apesar de efetivos, estes métodos ainda estão longe de repor todas as estruturas biológicas perdidas, em qualidade e quantidade. Nesse ínterim, há um empenho dos cientistas na criação de técnicas de desenvolvimento dental que possibilitem a confecção de um dente natural, usando diferentes populações celulares e técnicas de engenharia de tecidos.</p>			
OBJETIVOS	Este trabalho tem por objetivo apresentar dados da literatura abordando as possibilidades de utilização de células-tronco da polpa dental para o desenvolvimento de um "biodente".			
METODOLOGIA	O presente trabalho é uma revisão de literatura onde verificou-se a utilização de células-tronco de origem da polpa dental na formação de biodentes. Foi possível verificar que os resultados obtidos com a utilização de tais células são satisfatórios, face à demonstração da formação de esmalte, dentina, polpa, ligamento periodontal, bainha epitelial de Hertwig e osso.			
RESULTADOS	<p>Uma vez que o ser humano é caracterizado pelo desenvolvimento de um raciocínio tão evoluído, seria de se esperar, a busca, por parte dos cientistas, de uma solução frente às perdas teciduais. Sabemos que as diferentes células do corpo possuem diferentes características quanto à multiplicação pós-natal, como por exemplo, as do epitélio, que se proliferam ao longo de toda a vida do indivíduo, enquanto outras, como as do neurônio, não apresentam esta capacidade.</p> <p>Nesse contexto, os benefícios que as pesquisas com células-tronco proporcionam à história da humanidade são imensuráveis e geram grandes expectativas para o futuro. Apesar das excelentes perspectivas, nenhum ensaio clínico em humanos foi realizado até o momento (DALTOÉ; MIGUITA e MANTESSO, 2010), mas os trabalhos são primorosos revelando diferentes maneiras de se criar um elemento dental por completo em laboratório e de aplicá-lo em modelos animais.</p>			
CONCLUSOES	<p>- O meio de obtenção ideal face à questão ético-religiosa, seria de tecido pulpar de dentes decíduos; - As técnicas mais utilizadas para a confecção de biodente são as do uso de moldes biocompatíveis e da recombinação tecidual; - Não há ensaio clínico em humanos até o momento.</p>			



REFERENCIAS

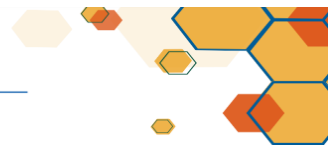
DUAILIBI, M. T. et al. Bioengineered teeth from cultured rat tooth bud cells. *Journal of dental research*, Washington, v. 83, n. 7, p. 523-528, 2004. DUAILIBI, S. E. et al. Bioengineered dental tissues grown in the rat jaw. *Journal of dental research*, Washington, v. 87, n. 8, p. 745-750, 2008. DALTOÉ, F.; MIGUITA, L.; MANTESO, A. Terceira dentição: uma visão geral do seu desenvolvimento. *Revista Gaúcha de Odontologia*, Porto Alegre, v. 58, n. 3, p. 387-392, jul./set. 2010.



Anais do

Congresso de Iniciação Científica da Unisa

Mostra de Pesquisa da Pós-Graduação



Ano	Cód. Trabalho	Area	Tipo	Modalidade
2012	3352	Enfermagem	0 - Iniciação Científica Graduação Presencial	3 - TCC

Autor	Status	Apresentação
2017334 - PRISCILA MARTINS DE ALMEIDA	2 - Aprovado	1 - Poster

Orientador 1	Orientador 2	Orientador Externo
Damaris Gomes Maranhao		

TITULO Promoção da alimentação saudável na infância: competências do Enfermeiro

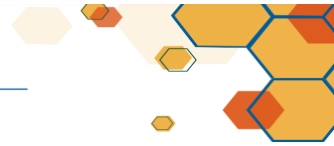
INTRODUCAO O comportamento alimentar constitui um importante aspecto dos hábitos sociais e culturais adquiridos na infância com repercussões no processo de crescimento e desenvolvimento saudável. Considerando que o enfermeiro participa ativamente do cuidado das crianças e do aconselhamento dos familiares, quais seriam as competências necessárias para a promoção da alimentação saudável?

OBJETIVOS Identificar as competências do Enfermeiro na promoção da alimentação saudável.

METODOLOGIA Revisão integrativa de literatura em língua portuguesa, indexada nas bases de dados LILACS e BDNF, usando-se os descritores: "Criança", "Recomendações nutricionais", "Educação nutricional", "Educação em enfermagem" e "Nutrição", com recorte temporal de 1999 a 2012. Seleccionados dez artigos e excluídos aqueles que abordavam ações específicas dos nutricionistas e nutrólogos. A análise resultou em duas categorias: competências para cuidar e competências para educar.

RESULTADOS Os estudos reafirmam a importância da promoção da saúde alimentar e a necessidade de abordagens lúdicas e didáticas com crianças, familiares e comunidade para atingir este objetivo. A mudança dos hábitos alimentares é um objetivo complexo, uma vez que resultam de práticas culturais e sociais. Os autores reiteram a necessidade de aprimorar o ensino teórico de nutrição na graduação de enfermagem e de medicina para que os profissionais desenvolvam competências para manejar e aconselhar adequadamente os cuidados com a alimentação(1). As competências para cuidar e para educar incluem a comunicação para coleta de dados para identificar e analisar os problemas alimentares, embasamento teórico sobre nutrição e critérios para identificar problemas alimentares, parâmetros para discernir problemas alimentares de problemas econômicos, técnicas para perceber e abordar problemas alimentares determinados socioculturais(2). A abordagem educacional deve considerar os conhecimentos prévios e práticas culturais da família, assim como a capacidade das crianças aprenderem e influenciarem os hábitos familiares e vice-versa.

CONCLUSOES As competências para levantar, analisar e interpretar dados faz parte do processo de enfermagem e, portanto, das competências desenvolvidas pelos enfermeiros para cuidar. O aconselhamento dos familiares para os cuidados com as crianças inclui a educação alimentar desde o aleitamento, a introdução de alimentos de transição e ao longo da vida, e requer tanto competências teóricas sobre nutrição como pedagógicas para empregar metodologias lúdicas e didáticas adequadas aos indivíduos e grupos. Para isto é preciso ter clareza dos limites de sua competência como profissional de saúde generalista em relação aos especialistas como nutricionista e nutrólogo.



REFERENCIAS

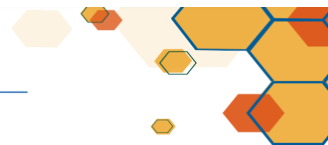
1. Boog MCF. Dificuldades encontradas por médicos e enfermeiros na abordagem de problemas alimentares. Rev. Nutr. 1999; 12(3): 261-72. 2. Boog MCF. Construção de uma proposta de ensino de nutrição para curso de enfermagem. Rev. Nutr. 2002; 15(1): 15-28.
-



Análise do

Congresso de Iniciação Científica da Unisa

Mostra de Pesquisa da Pós-Graduação



Ano	Cód. Trabalho	Area	Tipo	Modalidade
2012	3353	Enfermagem	0 - Iniciação Científica Graduação Presencial	3 - TCC

Autor	Status	Apresentação
2184737 - SIMONE BARBOSA SOARES	2 - Aprovado	1 - Poster

Orientador 1	Orientador 2	Orientador Externo
Damaris Gomes Maranhao		

TITULO O CUIDADO COMO ESSÊNCIA E IDENTIDADE PROFISSIONAL DO ENFERMEIRO

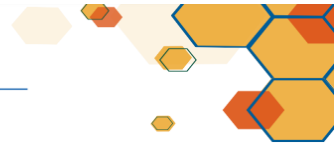
INTRODUCAO A formação de novos profissionais e o aprimoramento contínuo da assistência de enfermagem requer uma definição clara das competências desenvolvidas e das teorias que as embasam. Como o cuidado de enfermagem tem sido definido na produção científica dos enfermeiros e que referenciais teóricos o fundamenta?

OBJETIVOS Identificar as concepções de cuidado de enfermagem e referencias teóricos que o fundamentam.

METODOLOGIA Revisão de literatura em língua portuguesa e espanhola publicada entre 2002 a 2012, indexadas em bancos de dados LILACS e BDEFN, a partir dos descritores: "Enfermagem", "Modelos teóricos", "Cuidados de Enfermagem", "Papel do profissional de enfermagem" e "Escolha da profissão". Foram selecionados doze artigos e uma tese, excluindo-se aqueles que abordavam o cuidado restrito a um procedimento específico. A análise resultou em três categorias: O cuidado como essência e identidade profissional; A gestão e formação da equipe para um cuidado humanizado; A reorganização dos serviços de saúde e implicações para o cuidado de enfermagem.

RESULTADOS Em suas trajetórias e pesquisas os enfermeiros investigam o processo de cuidar estético, científico, ético e contextualizado, embora iniciem a graduação e a carreira com uma concepção de cuidado como imperativo moral. Estudos revelam que há diferenças nas concepções de cuidado expressas por graduandos, enfermeiros assistenciais e docentes de enfermagem, apontando uma dicotomia entre a prática e o ensino(1). A organização dos serviços hospitalares centrado no modelo biomédico e constituído por um trabalho fragmentado dificulta o cuidado integral ao paciente, restringindo o processo de cuidado aos procedimentos, desumanizando-o. A re-humanização e a qualificação do cuidado de enfermagem requer a investimento na formação dos profissionais e na gestão dos serviços, resgatando e valorizando o cuidado. A concepção de cuidado expressa nas teorias de enfermagem é coerente com as políticas de humanização em saúde e requer competências construídas pela integração das ciências biológicas, humanas e da filosofia. A reorganização dos serviços de saúde coletiva tem aproximado o enfermeiro do cuidado direto e integral das pessoas, quebrando paradigmas, se apropriando de novos conhecimentos e contribuindo para a construção de sua identidade junto à comunidade(2).

CONCLUSOES As concepções de cuidado de enfermagem são construídas historicamente e conforme contexto científico e sociocultural. No hospital o cuidado corporal, ambiental e interativo contínuo e cotidiano visa o conforto e proteção, a efetivação do regime terapêutico e a recuperação. Nos serviços de saúde coletiva o cuidado de enfermagem enfatiza a vinculação, a resolutividade e responsabilização técnica e ética no cuidado longitudinal de uma população adstrita.

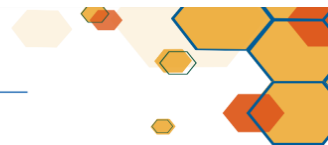


REFERENCIAS

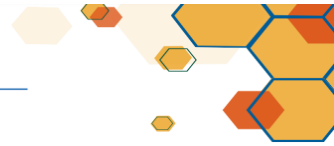
1. Bison RAP. A percepção do cuidar entre estudantes e profissionais de enfermagem [tese]. Ribeirão Preto: Escola de Enfermagem de Ribeirão Preto, Universidade de São Paulo; 2003.
2. Oliveira BGRB, A passagem pelos espelhos à construção da identidade profissional da enfermeira, Texto Contexto Enferm. 2006; 15(1): 60-7.



Análise do

Congresso de Iniciação Científica da Unisa**Mostra de Pesquisa da Pós-Graduação**

Ano	Cód. Trabalho	Area	Tipo	Modalidade
2012	3359	Enfermagem	0 - Iniciação Científica Graduação Presencial	3 - TCC
		Autor	Status	Apresentação
		1686143 - NORMA ARAÚJO QUEIROZ	2 - Aprovado	1 - Poster
		Orientador 1	Orientador 2	Orientador Externo
		Damaris Gomes Maranhao		
TITULO	Ações e cuidados de enfermagem na implementação do Método-Mãe-Canguru			
INTRODUCAO	<p>O Método-Mãe-Canguru, revolucionou a forma clássica de cuidados de enfermagem aos neonatos prematuros ou de baixo-peso, o que suscitou as questões norteadoras desta pesquisa. Quais são os cuidados de enfermagem na implementação do Método-Mãe-Canguru? Como as mães e a equipe de enfermagem vivenciam este processo de cuidado?</p>			
OBJETIVOS	<p>Descrever as ações e cuidados de enfermagem na implementação do Método-Mãe-Canguru e a percepção da equipe de enfermagem e das mães sobre este processo.</p>			
METODOLOGIA	<p>Revisão de literatura integrativa de artigos originais em língua portuguesa publicados entre 2007 e 2012, nas bases de dados BVS, a partir das palavras chaves: Enfermagem Neonatal, Método-Mãe-Canguru e Humanização. Foram excluídos os artigos que abordavam os cuidados na terceira etapa do Método Mãe-Canguru, as revisões, reflexões, ensaios e que não correspondiam aos objetivos da pesquisa. Selecionados treze artigos originais e três documentos do Ministério da Saúde. A análise resultou quatro categorias: Impacto do Método-Mãe-Canguru no crescimento e desenvolvimento do neonato; Impacto do Método-Mãe-Canguru no processo de apego e vinculação dos pais; A percepção das mães sobre o Método-Mãe-Canguru; A percepção da equipe de enfermagem sobre o Método-Mãe-Canguru e Ações e cuidados de enfermagem na implementação do Método-Mãe-Canguru.</p>			
RESULTADOS	<p>Há vantagens do método na regulação térmica, no ritmo respiratório, na construção de vínculo. Os fatores que contribuem para a dificuldade do apego são a insegurança dos pais, o luto do filho imaginário, a sonolência e dificuldade de sucção pela imaturidade do neonato. O ganho de peso vai depender do tipo de dieta. A equipe tem dificuldades relativas a quebra de paradigmas do cuidado tradicional para o novo método e identificam dificuldades maternas. Precisam de formação continuada e apoio do enfermeiro tanto para os cuidados técnicos, como para compartilhar cuidados com as mães. A equipe precisa conhecer os benefícios e critérios de inclusão, cuidados na primeira e segunda etapa, bem como aprender a identificar os sentimentos e percepções maternas, para saber abordá-las e ajudá-las. Compete ao enfermeiro refletir com sua equipe sobre as dificuldades de cada um na aceitação e implementação do método, implantar e supervisionar os cuidados com o neonato.</p>			
CONCLUSOES	<p>A implementação dos cuidados de enfermagem no Método Mãe Canguru requer mudanças no processo de cuidado tradicional de enfermagem ao neonato e sua mãe em unidades neonatais e o enfermeiro precisa sensibilizar, capacitar e dar suporte técnico e emocional a equipe e acolher os familiares. Palavras chaves: Enfermagem Neonatal, Método Mãe Canguru e Humanização.</p>			



REFERENCIAS

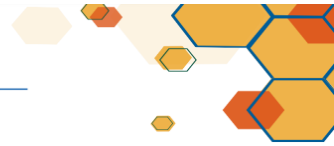
Lamy Filho F, Silva AAM, Lamy ZC, Gomes MASM, Moreira MEL, Grupo de Avaliação do Método Canguru, Rede Brasileira de Pesquisas Neonatais, et al. Avaliação dos resultados neonatais do método canguru no Brasil. J. Pediatr. vol.84, n.5, 2008 Azevedo VMGO, David RB, Xavier CC. Cuidado mãe canguru em recém-nascidos pré termo sob suporte ventilatório: avaliação dos estados comportamentais. Rev. Bras. Saúde Matern. Infant., Recife, 11 (2): 133-138 134 abr. / jun., 2011



Analis do

Congresso de Iniciação Científica da Unisa**Mostra de Pesquisa da Pós-Graduação**

Ano	Cód. Trabalho	Area	Tipo	Modalidade
2012	3367	Parasitologia	0 - Iniciação Científica Graduação Presencial	3 - TCC
		Autor	Status	Apresentação
		1883101 - LAÍSE DE OLIVEIRA ANDRADE	2 - Aprovado	1 - Poster
		Orientador 1	Orientador 2	Orientador Externo
		Carolina Guilherme P Beyrodt de Amorim		
TITULO	Avaliação da contaminação por enteroparasitas em alfaces (<i>Lactuca sativa</i>) comercializadas em supermercados e feiras livres na região sul do município de São Paulo/SP			
INTRODUCAO	<p>O estímulo da mídia e de famosos a uma condição de vida saudável tem provocado o aumento do consumo de alimentos frescos, de baixas calorias, saudáveis, nutritivos e de alta qualidade por todas as classes sociais. As hortaliças, especificamente, têm sido amplamente consumidas por serem alimentos de alta produtividade, economicamente viáveis e de alto valor nutritivo. No entanto, devido a fatores envolvidos desde o cultivo até a manipulação pré-consumo, as hortaliças constituem importantes veículos de infecção ao homem por helmintos e protozoários, uma vez que estas geralmente são consumidas cruas, com o objetivo de manter suas propriedades nutricionais.</p>			
OBJETIVOS	O trabalho teve como objetivo pesquisar a ocorrência de enteroparasitas em alfaces comercializadas em supermercados e feiras livres na região sul do município de São Paulo/SP.			
METODOLOGIA	Cinquenta e duas amostras de alface crespa (<i>Lactuca sativa</i>) provenientes de supermercados e feiras livres foram submetidas a um processo de lavagem em sacos plásticos, durante trinta minutos, seguido da sedimentação do líquido por 24 horas e da análise parasitológica do sedimento por microscopia óptica.			
RESULTADOS	Os resultados obtidos revelaram que, em um total de 52 amostras examinadas, 46,1% continham algum tipo de patógeno. Os parasitos encontrados foram: cistos de <i>Entamoeba</i> sp., estrutura semelhante a <i>Toxocara</i> spp., ovos de nematelmintos, larvas de estrombilídeos e larvas de outros nematelmintos. Considerando os resultados obtidos, evidencia-se a necessidade de implantação de medidas de controle e atividades educativas desde a produção até o consumo das hortaliças, bem como a grande importância do diagnóstico laboratorial de enteroparasitas em hortaliças, pois através dele é possível inferir as condições sanitárias envolvidas nas etapas de produção e identificar os riscos associados ao consumo delas.			
CONCLUSOES	Conclui-se que as alfaces comercializadas em supermercados e feiras livres na região sul do município de São Paulo/SP podem veicular parasitas resistentes às condições ambientais e que, quando não devidamente higienizadas e consumidas cruas, podem ter importante papel na disseminação de enteroparasitoses.			
REFERENCIAS	FALAVIGNA, D. L. M. et al. Análise parasitológica de hortaliças comercializadas na central de abastecimento do município de Maringá - Paraná. <i>Salusvita</i> , Bauru, v. 25, n. 3, p. 43-51, 2006. FERRO, J. J. B.; COSTA-CRUZ, J. M.; BARCELOS, I. S. C. Avaliação parasitológica de alfaces (<i>Lactuca sativa</i>) comercializadas no município de Tangará da Serra., Mato Grosso, Brasil. <i>Revista</i>			



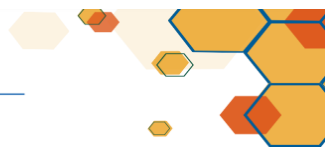
de Patologia Tropical, Goiânia, v. 41, n. 2, p. 47-54, jan. - mar. 2012. MONTANHER, C. C.;
CORADIN, D. C.; FONTOURA-DA-SILVA, S. E. Avaliação parasitológica em alfaces (*Lactuca
sativa*) comercializadas em restaurantes self-service por quilo, da cidade de Curitiba, Paraná,
Brasil. *Estud. Biol.*, Curitiba, v. 29, n. 66, p. 63-71, jan.-mar. 2007.



Análise do

Congresso de Iniciação Científica da Unisa

Mostra de Pesquisa da Pós-Graduação



Ano	Cód. Trabalho	Area	Tipo	Modalidade
2012	3370	Ciências da Saúde	0 - Iniciação Científica Graduação Presencial	3 - TCC

Autor	Status	Apresentação
1311751 - ÉRIKA CADENGUE DE SOUSA OLIVEIRA SILVA	2 - Aprovado	0 - Comunicação Oral

Orientador 1	Orientador 2	Orientador Externo
Claudia Polubriaginof		

TITULO O perfil das adolescentes usuárias de drogas

INTRODUCAO A adolescência é uma fase de descoberta e transição, onde as mudanças hormonais tanto para o homem quanto para a mulher são inúmeras e quando se trata de uma gravidez precoce. A gravidez precoce pode marcar e alterar toda a sua vida, muitas vezes engravidam por falta de informação sobre sexualidade e fertilização e da inadequada utilização dos conhecimentos sobre os métodos contraceptivos.

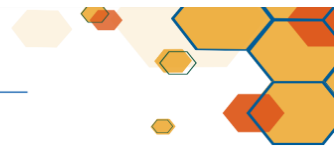
OBJETIVOS Descrever o perfil das gestantes adolescentes usuárias de drogas.

METODOLOGIA Trata-se de uma pesquisa bibliográfica realizada nas bases de dados Scielo, utilizando-se os descritores: uso de drogas na gestação, adolescentes. Foram encontrados 10 artigos, e incorporados 4 pertinentes ao assunto tratado. Para o desenvolvimento mais aprofundado da discussão acerca do tema proposto, foram acrescentados artigos provenientes do referencial bibliográfico dos artigos selecionados, na primeira busca às bases de dados acima identificadas, determinando o acréscimo de 17 artigos – totalizando 21 artigos. Foram selecionados artigos com texto completo, em língua portuguesa, entre os anos de 1980 a 2010.

RESULTADOS Esta realidade permanece por diversos fatores, tais como a baixa escolaridade e renda, ausência de informações sobre a sexualidade e fertilização e o uso frequente de drogas ilícitas por familiar residente no domicílio, além da influência de amigos. Considerando esta influência, é comum considerarmos que o uso de drogas ilícitas se dá a partir desta influência, ou mesmo do namorado etc. Entretanto, é fato comum que o adolescente tenha o primeiro contato com essas substâncias dentro de sua própria casa, junto à familiares 11. 41% das adolescentes gestantes em fase escolar tem 16 anos, 36% estão na 2º serie do ensino médio, e 77% tem a renda familiar de 1 salário mínimo.

CONCLUSOES É claro que as adolescentes ficam grávidas e usam drogas tendo questões que favorecem tal condição – baixa renda, fácil acesso às drogas, sobretudo às ilícitas, por não terem acesso a uma escola de qualidade, por não ter conhecimento de uso correto de métodos contraceptivos e a conscientização sobre a importância de sua utilização e do impacto que isso irá determinar em sua vida. Merecem destaque as características sócio-demográficas das adolescentes escolares gestantes: 58% têm entre 16 a 17 anos, 77% chegaram ao ensino médio, 77% tem uma renda familiar de apenas 1 salário mínimo. Dessas meninas, 61% não mora com o namorado ou marido.

1.BERTONI N; BASTOS I.F; MELLO B.M; MAKUCH Y.M, Sousa HM, Osis JM, Faúndes A. Uso de álcool e drogas e sua influência sobre as práticas sexuais de adolescentes de Minas Gerais,



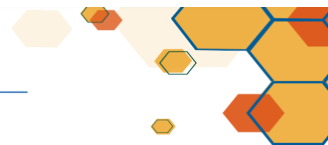
REFERENCIAS Brasil Cad.Saúde Publica, vol. 25, n. 6, Rio de Janeiro Junho 2009. 2.CAPUTO G.V; BORDIN AI. A gravidez na adolescência e uso frequente do álcool e drogas no contexto familiar Rev. Saúde Publica, vol. 42, n. 3, São Paulo, p. 402-4210 Junho 2008.



Análise do

Congresso de Iniciação Científica da Unisa

Mostra de Pesquisa da Pós-Graduação



Ano	Cód. Trabalho	Area	Tipo	Modalidade
2012	3373	Ciências da Saúde	0 - Iniciação Científica Graduação Presencial	3 - TCC

Autor	Status	Apresentação
1311751 - ÉRIKA CADENGUE DE SOUSA OLIVEIRA SILVA	2 - Aprovado	0 - Comunicação Oral

Orientador 1	Orientador 2	Orientador Externo
Claudia Polubriaginof		

TITULO O perfil das adolescentes usuárias de drogas

INTRODUCAO

A adolescência é uma fase de descoberta e transição, onde as mudanças hormonais tanto para o homem quanto para a mulher são inúmeras e quando se trata de uma gravidez precoce. A gravidez precoce pode marcar e alterar toda a sua vida, muitas vezes engravidam por falta de informação sobre sexualidade e fertilização e da inadequada utilização dos conhecimentos sobre os métodos contraceptivos

OBJETIVOS

Descrever o perfil das gestantes adolescentes usuárias de drogas.

METODOLOGIA

Trata-se de uma pesquisa bibliográfica realizada nas bases de dados Scielo, utilizando-se os descritores: uso de drogas na gestação, adolescentes. Foram encontrados 10 artigos, e incorporados 4 pertinentes ao assunto tratado. Para o desenvolvimento mais aprofundado da discussão acerca do tema proposto, foram acrescentados artigos provenientes do referencial bibliográfico dos artigos selecionados, na primeira busca às bases de dados acima identificadas, determinando o acréscimo de 17 artigos – totalizando 21 artigos. Foram selecionados artigos com texto completo, em língua portuguesa, entre os anos de 1980 a 2010.

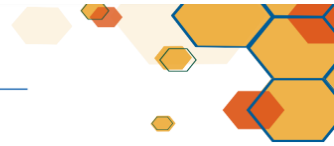
RESULTADOS

Esta realidade permanece por diversos fatores, tais como a baixa escolaridade e renda, ausência de informações sobre a sexualidade e fertilização e o uso frequente de drogas ilícitas por familiar residente no domicílio, além da influência de amigos. Considerando esta influência, é comum considerarmos que o uso de drogas ilícitas se dá a partir desta influência, ou mesmo do namorado etc. Entretanto, é fato comum que o adolescente tenha o primeiro contato com essas substâncias dentro de sua própria casa, junto à familiares¹¹. 41% das adolescentes gestantes em fase escolar tem 16 anos, 36% estão na 2º série do ensino médio, e 77% tem a renda familiar de 1 salário mínimo

CONCLUSOES

Fica claro que as adolescentes ficam grávidas e usam drogas tendo questões que favorecem tal condição – baixa renda, fácil acesso às drogas, sobretudo às ilícitas, por não terem acesso a uma escola de qualidade, por não ter conhecimento de uso correto de métodos contraceptivos e a conscientização sobre a importância de sua utilização e do impacto que isso irá determinar em sua vida. Merecem destaque as características sócio-demográficas das adolescentes escolares gestantes: 58% têm entre 16 a 17 anos, 77% chegaram ao ensino médio, 77% tem uma renda familiar de apenas 1 salário mínimo. Dessas meninas, 61% não mora com o namorado ou marido.

1. BERTONI N; BASTOS I.F; MELLO B.M; MAKUCH Y.M, Sousa HM, Osis JM, Faúndes A. Uso de álcool e drogas e sua influência sobre as práticas sexuais de adolescentes de Minas Gerais,



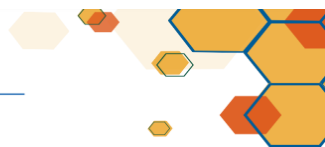
REFERENCIAS Brasil Cad.Saúde Publica, vol. 25, n. 6, Rio de Janeiro Junho 2009. 2.CAPUTO G.V; BORDIN AI. A gravidez na adolescência e uso frequente do álcool e drogas no contexto familiar Rev. Saúde Publica, vol. 42, n. 3, São Paulo, p. 402-4210 Junho 2008.



Análisis do

Congresso de Iniciação Científica da Unisa

Mostra de Pesquisa da Pós-Graduação



Ano	Cód. Trabalho	Area	Tipo	Modalidade
2012	3377	Fisioterapia e Terapia Ocupacional	0 - Iniciação Científica Graduação Presencial	3 - TCC
		Autor	Status	Apresentação
		1798189 - THAIS CORREIA DE AQUINO	2 - Aprovado	0 - Comunicação Oral
		Orientador 1	Orientador 2	Orientador Externo

Angela Mitzi Hayashi Xavier

TITULO INFLUÊNCIA DOS EXERCÍCIOS EM CADEIA CINÉTICA FECHADA NAS CADEIAS MUSCULARES

INTRODUCAO

Os exercícios em Cadeia Cinética Fechada (CCF) tem o segmento distal fixo, devido a fixação da extremidade distal do corpo a uma superfície externa e há sustentação corporal, trazendo os seguintes benefícios: propriocepção, co-contracção e fortalecimento. Esse exercícios produzem movimentos em mais de uma articulação, para ocorrer o movimento são necessárias uma série de contrações, caracterizando a idéia de globalidade. O interesse por esse estudo se encontra na idéia de globalidade da relação encurtamento-alongamento e dos exercícios em CCF para o fortalecimento muscular especifico já esta descrita na literatura, porém baseado na experiência clinica observa-se que durante o exercício em CCF há o fortalecimento de uma cadeia muscular.

OBJETIVOS

Estabelecer a possível relação dos exercícios em CCF no fortalecimento das cadeias musculares.

METODOLOGIA

Revisão bibliográfica nas bases de dados Lilacs, Pubmed, Medline e Scielo. Serão selecionados artigos em português, inglês entre outros. Livros e outros materiais pesquisados na biblioteca Milton Soldani Afonso e acervo pessoal.

RESULTADOS

Existem muitas linhas de estudos sobre cadeias musculares, foram discutidas as cadeias criadas por cada um deles, demonstrando a diferença entre as linha de pesquisa. Baseado no conhecimento anatômico das cadeias musculares foi desenvolvida uma possível relação com o fortalecimento via exercicios em CCF, pois esses exercicios necessitam de estabilização articular e ativam mais músculos, a irradiação de força é transmitida pela fascia muscular. Nos exercicios em CCF a propriocepção é estimulada através da aproximação da articulação causando uma pressão nos mecanorreceptores, e na fascia muscular também são encontrados esses mecanorreceptores, o que torna os exercicios em CCF mais funcionais.

CONCLUSOES

As linhas de pesquisa sobre cadeias musculares diferem muito entre si. Dentre os métodos posturais citados nenhum refere o fortalecimento muscular como opção de tratamento. Durante a revisão de literatura dessa pesquisa encontrou-se relação biomecânica nos exercicios em CCF e irradiação da força pelas cadeias musculares através da fascia.

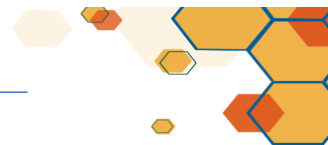
ANDRADE, R et al. Coactivation of the shoulder and arm muscles during closed kinetic chain exercises on an unstable surface. Singapore Medical Journal, v.52, n. 1, p. 35-41, 2011.
 BUSQUET, Léopold. Introducción. In: BUSQUET, Léopold. Las cadenas musculares: Tronco, columna cervical y miembros superiores.6ª Ed. Barcelona: Paidotribo, 2002a. Vol. I, Introducción,

**REFERENCIAS**

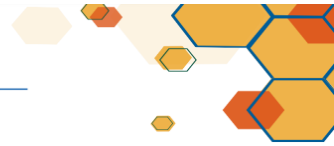
p. 15-17. MAAS, Huub et al. Implications os muscle relative position as a co-determinant of isometric muscle force: a review and some experimental results. *Journal of Mechanics in Medicine and Biology*, Amsterdam, v.3, n.2, p.145-168. 2003. MOSER, Auristela Duarte de Lima; MALUCELLI, Mariane França; BUENO, Sandra Novaes. Cadeia cinética aberta e fechada: uma reflexão crítica. *Revista Fisioterapia em Movimento*, Curitiba, v. 23, n. 4, p. 641-650, out./dez. 2010. MYERS, Thomas W. *Trilhos Anatômicos*. 2ª Ed. Rio de Janeiro: Elsevier, 2010. ROGOL, Ian M.; ERNST, Gregory; PERRI, David H. Open and Closed Kinetic Chain Exercises Improve Shoulder Joint Reposition Sense Equally in Healthy Subjects. *Journal of Athletic Training*, v.33, n.4, p. 315-8,1998.



Anais do

**Congresso
de Iniciação
Científica
da Unisa****Mostra de Pesquisa da
Pós-Graduação**

Ano	Cód. Trabalho	Area	Tipo	Modalidade
2012	3403	Psicologia	0 - Iniciação Científica Graduação Presencial	3 - TCC
		Autor	Status	Apresentação
		835391 - TATIANA CRISTINA PEREIRA	2 - Aprovado	1 - Poster
		Orientador 1	Orientador 2	Orientador Externo
		Gilberto Mitsuo Ukita		
TITULO	O PAPEL DA VIOLÊNCIA DOMÉSTICA NA FORMAÇÃO DE AGRESSORES E VÍTIMAS NO BULLYING EM CRIANÇAS E ADOLESCENTES			
INTRODUCAO	<p>Atualmente um dos maiores problemas enfrentados pela sociedade em geral tange a questão do Bullying e suas conseqüências aos agressores, vítimas e testemunhas. A palavra Bullying é empregada para qualificar comportamentos violentos tais como: agressões físicas, verbais, materiais, psicológicas, morais, sexuais e virtuais. Desse modo o Bullying passa a corresponder por um conjunto de atitudes de Violência Física ou Psicológica, de caráter repetitivo, praticado por um Bully (agressor) contra uma ou mais vítimas que encontram-se impossibilitadas para se defenderem.</p>			
OBJETIVOS	<p>O objetivo do presente trabalho é verificar se a Violência Doméstica está relacionada com a participação de crianças e adolescentes do Bullying e qual o papel que ocupam nesse processo (agressor e vítima). A hipótese formulada é de que as relações familiares, sobretudo as atitudes de Violência Doméstica, influenciam na formação de indivíduos que possam tornar-se agressores, vítimas ou testemunhas da Violência Escolar, ou seja, do Bullying.</p>			
METODOLOGIA	<p>A pesquisa foi realizada por amostra de conveniência, que buscou selecionar alunos do Ensino Fundamental II de uma escola pública, situada na zona Sul da cidade de São Paulo. Foram pesquisados 162 alunos, sendo 81 sujeitos do sexo feminino e 81 sujeitos do sexo masculino, com idades entre 12 a 18 anos. Os grupos foram equiparados quanto à idade, sexo e escolaridade.</p>			
RESULTADOS	<p>A coleta de dados foi realizada por meio de um questionário de Caracterização e o Inventário de Questões no Diagnóstico de Violência Doméstica associado ao Bullying em Crianças e Adolescentes - IQVD. Os dados foram distribuídos em termos de frequências absolutas (f) e percentuais (%), sendo apresentados em forma de tabelas. O tratamento estatístico foi mensurado através de provas não-paramétricas com a aplicação do teste qui-quadrado de independência para calcular o nível significância das respostas dos sujeitos pesquisados.</p>			
CONCLUSOES	<p>Conforme Silva (2010), para nortear e compreender os impactos do Bullying sobre agressores, vítimas e testemunhas, faz-se necessário perceber o quanto a influência familiar é relevante no desenvolvimento da criança e do futuro adolescente. Desse modo podemos concluir que a família é essencial nesse contexto, pois trata-se do primeiro local onde a criança e o adolescente teram referências para desenvolver suas habilidades e capacidades sociais. Portanto a falha ou falta no sentido do educar podem contribuir na formação de perfis de agressores, vítimas ou testemunhas no Bullying.</p>			



REFERENCIAS

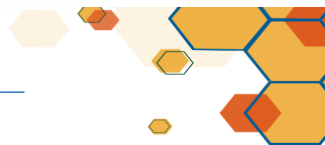
Fante. C. (2005). Fenômeno Bullying: Como prevenir a violência nas escolas e educar para a paz. (2ª ed.). Campinas: Verus Editora. Marlow. T.C.P. (2009). A ausência Materna e suas implicações no contexto escolar: Uma abordagem Psicopedagógica. Monografia de Conclusão de Curso de Pós Graduação, Curso de Psicopedagogia, Universidade de Snato Amaro, São Paulo.



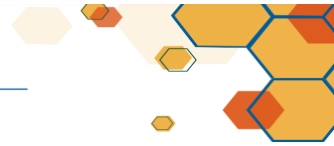
Anais do

Congresso de Iniciação Científica da Unisa

Mostra de Pesquisa da Pós-Graduação



Ano	Cód. Trabalho	Area	Tipo	Modalidade
2012	3403	Psicologia	0 - Iniciação Científica Graduação Presencial	3 - TCC
		Autor	Status	Apresentação
		1931920 - NILSON LUCIANO FERREIRA PINTO	2 - Aprovado	1 - Poster
		Orientador 1	Orientador 2	Orientador Externo
		Gilberto Mitsuo Ukita		
TITULO	O PAPEL DA VIOLÊNCIA DOMÉSTICA NA FORMAÇÃO DE AGRESSORES E VÍTIMAS NO BULLYING EM CRIANÇAS E ADOLESCENTES			
INTRODUCAO	Atualmente um dos maiores problemas enfrentados pela sociedade em geral tange a questão do Bullying e suas conseqüências aos agressores, vítimas e testemunhas. A palavra Bullying é empregada para qualificar comportamentos violentos tais como: agressões físicas, verbais, materiais, psicológicas, morais, sexuais e virtuais. Desse modo o Bullying passa a corresponder por um conjunto de atitudes de Violência Física ou Psicológica, de caráter repetitivo, praticado por um Bully (agressor) contra uma ou mais vítimas que encontram-se impossibilitadas para se defenderem.			
OBJETIVOS	O objetivo do presente trabalho é verificar se a Violência Doméstica está relacionada com a participação de crianças e adolescentes do Bullying e qual o papel que ocupam nesse processo (agressor e vítima). A hipótese formulada é de que as relações familiares, sobretudo as atitudes de Violência Doméstica, influenciam na formação de indivíduos que possam tornar-se agressores, vítimas ou testemunhas da Violência Escolar, ou seja, do Bullying.			
METODOLOGIA	A pesquisa foi realizada por amostra de conveniência, que buscou selecionar alunos do Ensino Fundamental II de uma escola pública, situada na zona Sul da cidade de São Paulo. Foram pesquisados 162 alunos, sendo 81 sujeitos do sexo feminino e 81 sujeitos do sexo masculino, com idades entre 12 a 18 anos. Os grupos foram equiparados quanto à idade, sexo e escolaridade.			
RESULTADOS	A coleta de dados foi realizada por meio de um questionário de Caracterização e o Inventário de Questões no Diagnóstico de Violência Doméstica associado ao Bullying em Crianças e Adolescentes - IQVD. Os dados foram distribuídos em termos de frequências absolutas (f) e percentuais (%), sendo apresentados em forma de tabelas. O tratamento estatístico foi mensurado através de provas não-paramétricas com a aplicação do teste qui-quadrado de independência para calcular o nível significância das respostas dos sujeitos pesquisados.			
CONCLUSOES	Conforme Silva (2010), para nortear e compreender os impactos do Bullying sobre agressores, vítimas e testemunhas, faz-se necessário perceber o quanto a influência familiar é relevante no desenvolvimento da criança e do futuro adolescente. Desse modo podemos concluir que a família é essencial nesse contexto, pois trata-se do primeiro local onde a criança e o adolescente teram referências para desenvolver suas habilidades e capacidades sociais. Portanto a falha ou falta no sentido do educar podem contribuir na formação de perfis de agressores, vítimas ou testemunhas no Bullying.			



REFERENCIAS

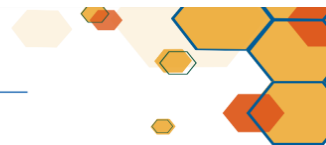
Fante. C. (2005). Fenômeno Bullying: Como prevenir a violência nas escolas e educar para a paz. (2ª ed.). Campinas: Verus Editora. Marlow. T.C.P. (2009). A ausência Materna e suas implicações no contexto escolar: Uma abordagem Psicopedagógica. Monografia de Conclusão de Curso de Pós Graduação, Curso de Psicopedagogia, Universidade de Snato Amaro, São Paulo.



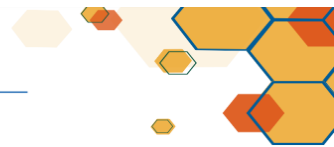
Análise do

Congresso de Iniciação Científica da Unisa

Mostra de Pesquisa da Pós-Graduação

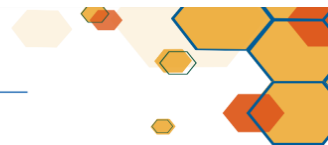


Ano	Cód. Trabalho	Area	Tipo	Modalidade
2012	3410	Enfermagem	0 - Iniciação Científica Graduação Presencial	3 - TCC
		Autor	Status	Apresentação
		2017253 - FRANCISCA MARIA SILVA CAVALCANTE	2 - Aprovado	1 - Poster
		Orientador 1	Orientador 2	Orientador Externo
		Claudia Polubriaginof		
TITULO	Depressão no idoso em consequência da viuvez			
INTRODUCAO	<p>INTRODUÇÃO Depressão conhecida como um dos principais problemas de saúde da atualidade, afetando grande quantidade de pessoas, constituindo uma síndrome cada dia mais presente no cotidiano das pessoas (1). A morte é frequentemente imaginada como um acontecimento pavoroso na sociedade, ao lidar com perdas, o idoso lida inevitavelmente com a morte, vivenciando luto, que envelhecimento e morte estão simbolicamente atrelados (2).</p>			
OBJETIVOS	<p>OBJETIVO Estudar as consequências da depressão, que ocorrem no idoso decorrente da morte do cônjuge, propor intervenções de enfermagem pertinentes.</p>			
METODOLOGIA	<p>METODOLOGIA Trata-se de revisão da literatura, tendo sido pesquisadas bases de dados: BVS, Medline, LILACS, SCIELO. Foram utilizados descritores: viuvez, idoso, depressão e luto. Foram selecionados referencias no período de 2005 a 2011, em língua portuguesa. De inicio foram selecionados 17 artigos e 1 tese. Após análise do conteúdo foram selecionados 14 artigos, de acordo com o conteúdo que melhor se aproximou do tema a ser abordado.</p>			
RESULTADOS	<p>RESULTADOS E DISCUSSÃO. A depressão pode manifestar-se de variados níveis e intensidade, dependendo da fase da vida do individuo, nos idosos tem seu pior prognóstico, quando muito prolongados apresentam risco de gerar interferências na capacidade funcional do individuo. A viuvez para maioria dos idosos e uma experiência marcante, por vezes assustadora, por estar em uma fase que lidar com perdas, ocorre com frequência. A perda de um ente querido alcança níveis elevados na escala de estresse, ficando vulneráveis as doenças, principalmente se na ocasião da perda não conseguem força para superá-la, modificando as relações como membro da sociedade, conduzindo-o a estado de tristeza, onde nada parece suficiente para resgatá-lo (1).</p>			
CONCLUSOES	<p>CONCLUSÃO Com a viuvez, o idoso sofre mudanças profundas em sua vida a partir de então, a viuvez gera consequências modificadoras da realidade, gerando desajustes na parte física e psíquica. Muitas vezes a depressão se faz presente neste momento delicado, intensificando, transtornos gerados pela viuvez. Na parte física podemos menciona r presença de comprometimento do sistema fisiológico do próprio processo de envelhecimento, diminuindo A resposta cognitiva frente às atividades cotidianas. Na psíquica há sinais provocados por desajuste emocional, interferindo na realidade do individuo, levando ao isolamento, amargura, desesperança, desencadeando perda de autonomia, agravamento de quadros patológicos preexistentes. A enfermagem tem por objetivo cuidado, através de intervenções que promovam equilíbrio físico e mental, atuando na prevenção, manutenção e recuperação, da saúde, tem papel importante diante do idoso deprimido. Suas ações devem estar voltadas para este problema, cada dia, mas presente na sociedade, pois o idoso esta alcançando maior longevidade.</p>			

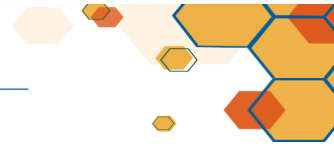


REFERENCIAS

REFERÊNCIAS 1. Fernandes MGM, Nascimento NFS, Costa KNFM. Prevalência e determinantes de sintomas depressivos em idosos na atenção primária de saúde. Rev. Rene. Fortaleza 2010 jan-mar, vol.11, n 1, pp 19-27. 2. Cocentino JMB, Viana TC. A velhice e a morte: reflexões sobre o processo de luto. Rev. Bras. Geriatr. Gerontologia. Rio de Janeiro, 2011; 14(3); PP 591-600. 3. Silva ACO, Nardi AE. Terapia cognitivo-comportamental para luto pela morte súbita de cônjuge. Rev. Psiq. Clín. São Paulo, 2011 v. 38(5): 213-5.



Ano	Cód. Trabalho	Area	Tipo	Modalidade
2012	3413	Fisioterapia e Terapia Ocupacional	0 - Iniciação Científica Graduação Presencial	3 - TCC
		Autor	Status	Apresentação
		1974670 - ANA CAROLINA DE SOUZA OLIVEIRA	2 - Aprovado	1 - Poster
		Orientador 1	Orientador 2	Orientador Externo
		Viviani Aparecida Lara		
TITULO	EFEITOS DE UM PROGRAMA FISIOTERAPÊUTICO COMBINADO NA REABILITAÇÃO PULMONAR DE PACIENTES AMBULATORIAIS COM DOENÇA PULMONAR OBSTRUTIVA CRÔNICA			
INTRODUCAO	Na Doença Pulmonar Obstrutiva Crônica (DPOC) além do comprometimento pulmonar e da musculatura respiratória frequentemente encontram-se sequelas sistêmicas, que acarretam dificuldades de funcionalidade, realização das atividades diárias, intolerância ao exercício e progressivo descondiçionamento físico e inatividade interferindo diretamente na qualidade de vida desses pacientes.			
OBJETIVOS	Avaliar as repercussões de um programa fisioterapêutico combinando exercício resistido ao exercício aeróbico, sobre a qualidade de vida, a realização de atividades diárias e o desempenho físico e pulmonar em portadores de DPOC			
METODOLOGIA	Pesquisa do tipo estudo de casos, na qual dois indivíduos foram submetidos por dez sessões a um programa fisioterapêutico combinando exercício resistido de membros superiores e inferiores ao exercício aeróbico na esteira ergométrica. Foi realizado com os pacientes uma avaliação antes e após o período de intervenção constituída por questionários de avaliação da qualidade de vida (SGRQ) e avaliação das limitações nas AVDs (PFSDQ-M); teste de caminhada de seis minutos; força muscular; pressões inspiratória e expiratória; pico de fluxo expiratório e avaliação da sensação de dispnéia (MCR).			
RESULTADOS	Os dois casos apresentaram resultados positivos no SGRQ e no PFSDQ-M; no teste de caminhada de seis minutos o caso 1 obteve ganho de 70m e o caso 2 de 67m; ambos os pacientes obtiveram ganho de força muscular tanto no grupo muscular dos membros superiores como dos inferiores; apresentaram também aumento dos valores das variáveis pressão inspiratória máxima e pico de fluxo expiratório e melhora da dispneia.			
CONCLUSOES	O programa fisioterapêutico combinado na reabilitação dos dois casos mostrou-se a seguro e eficaz, demonstrando ser capaz de exercer influência positiva quanto à qualidade de vida e ao bem-estar psicológico, de aumentar a tolerância ao exercício, reduzir os sintomas e otimizar a resistência muscular.			
	DEROM, E; MARCHAND, E; TROOSTERS, T; Pulmonary rehabilitation in chronic obstructive pulmonary disease. Annales de Réadaptation et de Médecine Physique, v. 50, p. 615–626. 2007. DOURADO, Victor Z; GODOY, Irma. Recondicionamento muscular na DPOC: principais intervenções e novas tendências. Rev Bras Med Esporte, v. 10, n. 4, p. 331-334, jul/ago. 2004.			

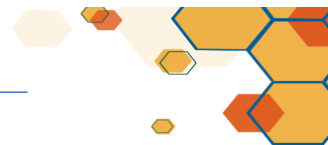
**REFERENCIAS**

KUNIKOSHITA, L N et al. Efeito de três programas de fisioterapia respiratória (PFR) em portadores de DPOC. Rev. bras. fisioter., São Carlos, v. 10, n. 4, p. 449-455, out./dez. 2006.

MATTOS, Marcus; FARINATTI, Paulo. Influência do treinamento aeróbio com intensidade e volume reduzidos na autonomia e aptidão físico-funcional de mulheres idosas. Rev Port Cien Desp. v. 7, n. 1, p. 100–108. jan. 2007.

PEREIRA, Ângela Maria et al. Impacto do exercício físico combinado na percepção do estado de saúde da pessoa com doença pulmonar obstrutiva crônica. Rev. Portuguesa de Pneumologia. v. 16, n. 5, p. 737 – 57, set/out. 2010.

SBPT- SOCIEDADE BRASILEIRA DE PNEUMOLOGIA E TISIOLOGIA. II Consenso Brasileiro sobre Doença Pulmonar Obstrutiva Crônica (DPOC) – Caracterização da Doença Pulmonar Obstrutiva Crônica (DPOC): Definição, Epidemiologia, Diagnóstico e Estadiamento. Jornal Brasileiro de Pneumologia, v. 30 S.5, p.S1-5, nov, 2004.



Ano	Cód. Trabalho	Area	Tipo	Modalidade
2012	3414	Enfermagem	0 - Iniciação Científica Graduação Presencial	3 - TCC
		Autor	Status	Apresentação
		2017202 - FERNANDA LIMA FERREIRA	2 - Aprovado	1 - Poster
		Orientador 1	Orientador 2	Orientador Externo
		Debora Cristina Silva Popov		
TITULO	A assistência domiciliar como uma estratégia de atenção à saúde do paciente crônico			
INTRODUCAO	<p>A atenção domiciliar à saúde constitui a modalidade geral da atenção à saúde prestada no domicílio, sendo uma categoria genérica que engloba e representa o atendimento, a visita e a internação domiciliares, cada qual com seus objetivos e características. Ela é considerada um componente do continuum dos cuidados à saúde, pois os serviços de saúde são oferecidos ao indivíduo e sua família em suas residências com o objetivo de promover, manter ou restaurar a saúde, maximizar o nível de independência, minimizando os efeitos das incapacidades ou doenças, incluindo aquelas sem perspectiva de cura .¹ A atenção domiciliar à saúde constitui uma modalidade ampla que envolve as ações de promoção à saúde em sua totalidade, incluindo a prática de políticas econômicas, sociais e de saúde, que influenciam o processo saúde-doença dos indivíduos, além de envolver ações preventivas e assistenciais das outras categorias que engloba atendimento, visita e internação domiciliar.²</p>			
OBJETIVOS	<p>Analisar o funcionamento de Assistência Domiciliar no sistema publico e privado brasileiros, e a importância dessa estratégia nos cuidados de pacientes crônicos junto à enfermagem.</p>			
METODOLOGIA	<p>Revisão de literatura em língua portuguesa e inglesa com recorte temporal de 2000 à 2012 nas bases de dados LILACS e SCIELO, utilizando os descritores: "Home Nursing", "Assistência Domiciliar", "Enfermagem" e "Serviços de Assistência Domiciliar". Foram excluídos os artigos que abordavam o cuidador. A análise resultou em 3 categorias: Estratégia Privada; Estratégia publica e suporte da enfermagem.</p>			
RESULTADOS	<p>O cuidado no domicilio é uma estratégia assistencial que enfatiza a qualidade de vida no lar do paciente, sendo a maioria destes idosos. A assistência sistematizada de enfermagem nos permite identificar os problemas dos idosos de maneira individualizada, planejar e executar e avaliar o atendimento a cada situação. Para tanto, direcionando a assistência para nível ambulatorial, a consulta de enfermagem é uma atividade que atende a estas questões aqui colocadas, por meio da qual a enfermeira assume a responsabilidade quanto a ação de enfermagem a ser determinada frente aos problemas detectados e estabelece a sua intervenção.</p>			
CONCLUSOES	<p>Com base nos estudos realizados, observamos que a assistência domiciliar melhora a qualidade de vida dos pacientes; estimula a participação da família no cuidado do cliente; desacelera o progresso da doença; diminui as complicações em longo prazo e principalmente previne as hospitalizações.</p>			

REFERENCIAS

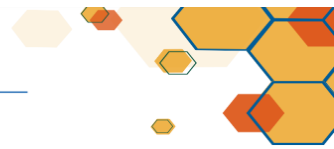
1 - Marrelli TM. Welcome to home care: the health setting of the future. In: Marrelli TM, organizadora. Handbook of home health orientation. Mosby: Sant Louis; 1997. 2 - Agência



Anais do

**Congresso
de Iniciação
Científica
da Unisa**

**Mostra de Pesquisa da
Pós-Graduação**



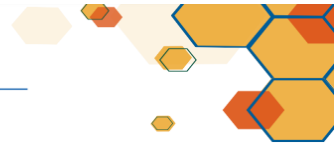
Nacional de Vigilância Sanitária. Resolução RDC N°11, de 26 de janeiro de 2006. Brasil: ANVISA; 2006 [acesso em 2006 Mai 04].



Análise do

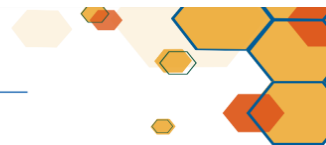
Congresso de Iniciação Científica da Unisa**Mostra de Pesquisa da Pós-Graduação**

Ano	Cód. Trabalho	Area	Tipo	Modalidade
2012	3415	Enfermagem	0 - Iniciação Científica Graduação Presencial	3 - TCC
		Autor	Status	Apresentação
		1886517 - CAMILA SILVA PORTELA GOMES	2 - Aprovado	1 - Poster
		Orientador 1	Orientador 2	Orientador Externo
		Rosa Kazuye Koda D Amaral		
TITULO	ENFERMAGEM NO TRATAMENTO DE PACIENTES OBESOS COM TRANSTORNO DE COMPULSÃO ALIMENTAR PERIÓDICA			
INTRODUCAO	<p>A obesidade não é considerada um transtorno psiquiátrico, mas nos obesos que procuram tratamento, há um aumento da prevalência de sintomas psicológicos. O Transtorno de Compulsão Alimentar (TCAP) é um desses sintomas, e é caracterizado por episódios de compulsão alimentar recorrentes, seguidos por sentimentos de angústia, tristeza, culpa, vergonha e repulsa por si mesmo. Obesos com TCAP apresentam maior número de tentativas malsucedidas de dietas, maior dificuldade para perder peso, pior manutenção do peso e maior taxa de abandono dos tratamentos.</p>			
OBJETIVOS	Identificar os tratamentos e as ações do enfermeiro para obtenção de resultados mais positivos para o TCAP.			
METODOLOGIA	Revisão de literatura, desenvolvida nas bases de dados LILACS e SciELO, com recorte temporal de 2000 a 2012, a partir dos descritores Transtorno de compulsão alimentar, Transtornos da alimentação, Enfermagem, Enfermagem psiquiátrica e Tratamento. Encontrados 17 artigos e selecionados 5 artigos que mostraram tratamentos para o TCAP.			
RESULTADOS	<p>O tratamento básico para o TCAP é feito por psiquiatras, psicólogos, endocrinologistas e nutricionistas. Existem outros quatro tratamentos alternativos com bons resultados no TCAP, são eles o Tratamento Medicamentoso, a Terapia Cognitivo Comportamental (TCC), a Terapia Comportamental Dialética (TCD) e a Psicoterapia Grupal. O Tratamento medicamentoso é feito com tricíclicos, antidepressivos, inibidores de apetite e anticonvulsivantes. A TCC modifica padrões de raciocínio, reestrutura crenças associadas ao peso e à imagem corporal e emprega técnicas comportamentais para a modificação dos hábitos alimentares e prevenção de recaídas. A TCD diminui comportamentos de risco (ideação suicida, por exemplo), se atenta a comportamentos que interfiram na adesão e no sucesso do tratamento, como recusa à pesagem, reduz interferências de comportamentos associados à qualidade de vida e capacita os pacientes com estratégias comportamentais que regulem efeitos negativos. A Psicoterapia Grupal propicia o compartilhar de experiências e auxilia no processo de emagrecimento com aquisição de atitudes que possibilitem mudanças nos hábitos e condutas. Não foram encontradas publicações relacionadas às ações da equipe de enfermagem diretamente no TCAP.</p>			
CONCLUSOES	<p>O TCAP é um problema cada vez mais presente e precisa de mais estudos. O melhor tratamento é a combinação de todos, fazendo um atendimento que preencha todas as necessidades do paciente. A enfermagem deve adquirir conhecimento sobre este transtorno e estar preparada para orientar e realizar um acompanhamento de qualidade e eficiência, criar vínculos de confiança, dar apoio emocional e orientar sobre a patologia e suas consequências.</p>			



REFERENCIAS

1. Azevedo AP, Santos CC, Fonseca DC. Transtorno de compulsão alimentar periódica. Rev Psiquiatr Clin. 2004; 31(4): 170-172.
2. Duchesne M, Appolinário JC, Rangé BP, Freitas S, Papelbaum M, Coutinho W. Evidências sobre a terapia cognitivo-comportamental no tratamento de obesos com transtorno de compulsão alimentar periódica. Rev Psiquiatr. 2007; 29(1): 80-92.
3. Salzano FT, Cordás TA. Tratamento farmacológico de transtornos alimentares. Rev Psiquiatr Clin. 2004; 31(4): 188-194.



Ano	Cód. Trabalho	Area	Tipo	Modalidade
2012	3416	Fisioterapia e Terapia Ocupacional	0 - Iniciação Científica Graduação Presencial	3 - TCC
		Autor	Status	Apresentação
		1270061 - EDILENE MARQUES DA SILVA	2 - Aprovado	1 - Poster
		Orientador 1	Orientador 2	Orientador Externo

Dalva Maria de Almeida Marchese

TITULO Avaliação para fisioterapia em anomalias congênitas

INTRODUCAO

As anomalias congênitas são defeitos estruturais que acontecem durante o período gestacional, podendo ser detectadas antes, durante ou após o nascimento. Englobam anomalias genéticas e também causas ambientais e multifatoriais, podendo resultar em comprometimento estrutural, funcional ou metabólico (LUQUETTI, 2009). No Brasil as malformações congênitas representam a segunda maior causa de mortalidade infantil, ocorrendo no primeiro ano de vida, e também são responsáveis por um alto índice de morbidade, definidas como risco para o desenvolvimento de complicações clínicas com um grande impacto na Saúde Pública (Brasil, 2009). A avaliação do paciente é processo importante para determinar o programa terapêutico que muitas crianças necessitam e deve responder às necessidades de condições especiais para a condição de cada paciente (PINA e LOUREIRO, 2006). O CPEP, Centro de Pesquisa e estudo de Fisioterapia em Pediatria do Curso de Fisioterapia da UNISA faz atendimento supervisionado através do Projeto CURUMIM dirigido às crianças moradoras do entorno da Universidade. A ficha de avaliação necessitava ser adequada e complementada para que o tratamento oferecido permita a melhor resposta de cada paciente.

OBJETIVOS

Elaborar ficha de avaliação fisioterapêutica para crianças diagnosticadas com anomalias congênitas. Verificar a eficácia e eficiência da ficha de avaliação.

METODOLOGIA

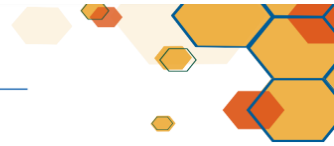
Foram incluídos no estudo cinco pacientes do CPEP que aceitaram o convite após esclarecimento e informação e assinaram, através de seus responsáveis o Termo de Consentimento Livre e Esclarecido (TCLE), para que fossem avaliados com dados colhidos na nova ficha. Também foram convidados cinco acadêmicos de Fisioterapia, concluintes, que assinaram TCLE, aplicaram a avaliação e responderam ao questionário de crítica ao documento. Ficha elaborada a partir da crítica ao documento atualmente utilizado e alterada a partir da avaliação dos acadêmicos, sob referência da ficha do Centro Colaborativo Latino Americano de Malformações Congênitas (ECLAMC).

RESULTADOS

A ficha oferecida aos acadêmicos foi remodelada quanto aos espaços para evolução e esclarecimentos sobre alguns itens ou abreviaturas utilizados, refletindo as respostas ao questionário que indicavam dificuldades para as anotações solicitadas, assim como a declaração de que houve desconhecimento quanto a alguns itens solicitados. Um dos motivos prováveis para a dificuldade no preenchimento é a falta de formação na prática dos cuidados com pacientes com anomalias congênitas.

CONCLUSOES

A ficha final mostrou-se adequada, completa e possível de ser aplicada em uma única sessão de



fisioterapia.

REFERENCIAS

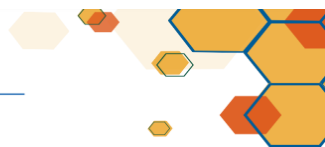
BRASIL. Ministério da Saúde. Secretaria de Vigilância em Saúde. Secretaria de Atenção à Saúde. Manual de vigilância do óbito infantil e fetal e do Comitê de Prevenção do Óbito Infantil e Fetal. 2ªed., Brasília, Ministério da Saúde, 2009. LUQUETTI, DV. Avaliação sobre a qualidade das informações sobre Anomalias Congênitas do Sistema de Informação sobre Nascidos Vivos. 2009. Tese (Doutorado). Escola Nacional de Saúde Pública Sérgio Arouca, Rio de Janeiro, 2009. PINA, LV; LOUREIRO, APC. O GMFM e sua aplicação na avaliação motora de crianças com paralisia cerebral. Fisioterapia em Movimento. Curitiba, v. 19, n. 2, p. 91-100, abr./jun., 2006.



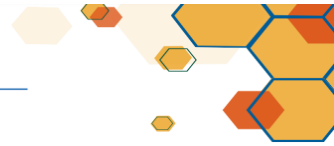
Análise do

Congresso de Iniciação Científica da Unisa

Mostra de Pesquisa da Pós-Graduação



Ano	Cód. Trabalho	Area	Tipo	Modalidade
2012	3417	Fisioterapia e Terapia Ocupacional	0 - Iniciação Científica Graduação Presencial	3 - TCC
		Autor	Status	Apresentação
		1886797 - JUCELIA PIRES DOS SANTOS	2 - Aprovado	1 - Poster
		Orientador 1	Orientador 2	Orientador Externo
		Viviani Aparecida Lara		
TITULO	Cuidados pós-ressuscitação cardiopulmonar, a ventilação mecânica como estratégia terapêutica: revisão de literatura			
INTRODUCAO	<p>A parada cardiorrespiratória (PCR) é uma emergência médica que pode ser definida como a súbita perda de consciência, caracterizada pela ausência de movimentos torácicos inspiratórios efetivos, ausência de batimentos cardíacos e falta de resposta a estímulos. O principal objetivo da reanimação é o retorno da circulação espontânea que teve sua taxa aumentada graças aos avanços na área de emergência médica, no entanto, a evolução dos pacientes em coma ea sobrevivência neurológica ainda é uma grande preocupação. A ventilação mecânica no período pós-parada se caracteriza como medida prioritária para o atendimento dos indivíduos sobreviventes aum episódio de PCR. Ao ventilar mecanicamente um paciente pós-parada cardiorrespiratória algumas considerações devem ser feitas com a hiperventilação que aumenta as pressões intratorácicas agravando a instabilidade hemodinâmica induzindo a hipocapnia, bem como a hipoventilação pode ser prejudicial porque a hipóxia e a hipercapnia poderiam aumentar a pressão intra-craniana e a acidose.</p>			
OBJETIVOS	<p>Objetivo Geral: Identificar as principais características de uma parada cardiorrespiratória, o atendimento adequado de ressuscitação cardiopulmonar e os principais cuidados aos pacientes que recuperam a circulação espontânea através de uma revisão de literatura. Objetivo específico Identificar nos pacientes pós-parada cardiorrespiratória as estratégias ventilatórias e suas possíveis repercussões no prognóstico e tratamento destes pacientes através de uma revisão de literatura.</p>			
METODOLOGIA	<p>Trata-se de uma revisão de literatura, em que foram consultadas as bases de dados eletrônicas: Scielo, LILACS, MEDLINE e PUBMED, de 2000 a 2012. Foram selecionados os trabalhos nos idiomas: português, inglês e espanhol. Incluídos os trabalhos de revisão de literatura e clínicos experimentais. Os descritores utilizados foram: parada cardíaca, ressuscitação cardiopulmonar, reanimação cardiorrespiratória, ventilação mecânica, post cardiac arrest syndrome (síndrome pós parada cardíaca), post cardiac arrest care (cuidados pós parada cardíaca).</p>			
RESULTADOS	<p>O formato do trabalho não possui resultados e discussão.</p>			
CONCLUSOES	<p>Considerações finais: Sendo assim, a PCR é considerada uma situação clínica de maior prioridade dentro do atendimento de emergência. O pronto diagnóstico e uma abordagem eficiente de reanimação são fundamentais para os resultados obtidos quanto à evolução destes pacientes. Uma terapêutica eficaz deve ser direcionada para os seguintes objetivos: SpO2: entre 94 e 96%; PaO2: 80 a 100 mmHg; PaCO2: 38 a 42 mmHg; volume corrente: 6 a 8 ml/kg;</p>			



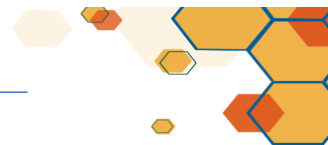
frequência respiratória: 16 a 18 (ou ajustada juntamente com o volume minuto para manter uma PaCO₂ nos níveis normais): PEEP: ajustada para atingir os níveis desejados de SpO₂.

REFERENCIAS

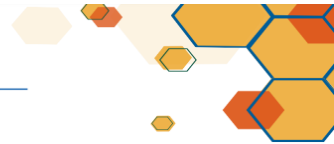
AHA, Guidelines CPR/ECC, 2010. AVANSI, Patrícia do Amaral; MENEGHIN, Paolo. Tradução e adaptação para a língua portuguesa do In-Hospital Utstein Style. Rev Esc Enferm USP, v.42, n.3,, p.504-11,2008. BOUTISIKARIS, Daniel; WINTERS, Michael E. Postresuscitation Care. Emerg Med Clin North Am, v.30, n.1, p. 123-40, 2012. CHRISTENSON, Jim et al. Chest compression fraction determines survival in patients with out-of-hospital ventricular fibrillation. Circulation, v. 120, n.13, p. 1241-1247, september. 2009.



Análise do

Congresso de Iniciação Científica da Unisa**Mostra de Pesquisa da Pós-Graduação**

Ano	Cód. Trabalho	Area	Tipo	Modalidade
2012	3429	Enfermagem	0 - Iniciação Científica Graduação Presencial	3 - TCC
		Autor	Status	Apresentação
		1646168 - ERIKA JULIANA ALVES DA SILVA	2 - Aprovado	1 - Poster
		Orientador 1	Orientador 2	Orientador Externo
		Damaris Gomes Maranhao		
TITULO	Cuidados de enfermagem às crianças com necessidades especiais de saúde			
INTRODUCAO	As crianças com necessidades especiais de saúde constituem uma nova demanda de cuidados de enfermagem. Quais os cuidados são prioritários no acompanhamento e assistência destas crianças e suas famílias após a alta hospitalar?			
OBJETIVOS	Identificar cuidados de enfermagem às crianças com necessidades especiais de saúde no contexto domiciliar.			
METODOLOGIA	Revisão de literatura em língua portuguesa, indexada nas bases de dados da BVS, anais de eventos e livros. Foram analisados 10 artigos publicados de 2002 a 2012, resultando em três categorias: Fragilidade clínica e vulnerabilidade social das crianças e famílias; Cuidados especializados e contínuos; Desgaste do cuidador.			
RESULTADOS	As CRIANES podem apresentar fragilidade clínica e vulnerabilidade social. A primeira é derivada das possíveis complicações de malformação ou patologia, do risco de vida pela descontinuidade no uso dos medicamentos que garantem a sobrevivência, pela inadequação no manejo das tecnologias corporais ou dos equipamentos necessários para administração de medicamentos. A vulnerabilidade social ocorre pela renda insuficiente para cobrir as despesas das criança e do seu cuidador, associada ao desconhecimento das famílias sobre direitos das crianças aos programas sociais. A maioria depende dos serviços públicos para acesso à fisioterapia, fonoaudiologia e outras especialidades nem sempre presentes na rede básica de saúde. A renda familiar fica comprometida com o gasto com transporte, medicamentos, materiais específicos relacionados à necessidade especial, cuidados gerais, associado ao fato do principal cuidador ter que abdicar do seu emprego para se dedicar ao cuidado exclusivo da criança. A baixa escolaridade do cuidador é agravante, dificultando a interpretação das informações fornecidas pelos profissionais de saúde e as condições de vida. Um estudo indica que apenas 16% dos cuidadores recebem orientações no momento da alta hospitalar. Os cuidados mistos compreendem os medicamentosos, habitual modificado, tecnológico e de desenvolvimento realizados no espaço domiciliar. Os cuidados habituais modificados envolvem adaptações nos cuidados com alimentação e hidratação para evitar broncoaspiração, monitoramento de crises convulsivas, controle de infecções de repetição, oxigenoterapia, e outros tratamentos realizados no domicílio. As cuidadoras tem esperança na reabilitação funcional pelas terapias e na cura espiritual. A rede de apoio social e solitária, solidária e feminina, como refere os autores, a doença causa sofrimento e afeta o bem estar dos envolvidos.			
CONCLUSOES	Compete ao enfermeiro dar o suporte técnico e psicossocial aos cuidadores para o cuidado habitual modificado e misto e emponderá-los para evitar o desgaste e comprometimento do cuidado à criança.			



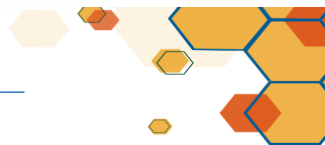
- REFERENCIAS**
- Almeida IM, Higarashi IH, Marcon SS, Molina RCM, Vieira TMM. O ser mãe de criança com doença crônica: realizando cuidados complexos. Esc Ana Nery R Enferm 2006 abr; 10 (1): 36-46.
- Neves ET, Cabral IE. A fragilidade clínica e a vulnerabilidade social das crianças com necessidades especiais de saúde. Rev Gaúcha de Enferm, Porto Alegre (RS) 2008 jun; 29(2): 182-90.
- Carvalho QCM, Carvalho MVLML, Oliveira MMC, Lúcio IML. Malformação congênita: significado da experiência para os pais. Ciência, cuidado e saúde. Maringá, v. 5. N. 3, p: 389-397.



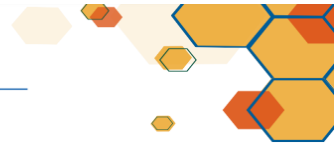
Análise do

Congresso de Iniciação Científica da Unisa

Mostra de Pesquisa da Pós-Graduação

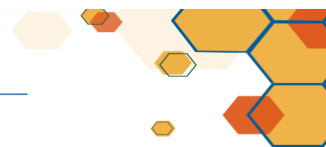


Ano	Cód. Trabalho	Area	Tipo	Modalidade
2012	3432	Ciências Biológicas	0 - Iniciação Científica Graduação Presencial	3 - TCC
		Autor	Status	Apresentação
		1887220 - LÍVIA FLAUTO SILVA	2 - Aprovado	1 - Poster
		Orientador 1	Orientador 2	Orientador Externo
		Paulo Affonso		
TITULO	LEVANTAMENTO DE ROSACEAE JUSS. NO NÚCLEO CURUCUTU, PARQUE ESTADUAL DA SERRA DO MAR, SÃO PAULO			
INTRODUCAO	<p>A Mata Atlântica apresenta um dos maiores níveis de riqueza de espécies e endemismo do planeta. Uma pequena parcela dessa área está situada na Serra do Mar. É nesta área que se encontra o Núcleo Curucutu, área em que o herbário UNISA em parceria com o herbário PMSP e o Instituto Florestal, estão desenvolvendo o projeto temático Flórua do Núcleo Curucutu com o objetivo de coletar, identificar e descrever membros de Rosaceae presentes na área. Rosaceae possui distribuição cosmopolita, apresentando cerca de 124 gêneros e 3.200 espécies. No Estado de São Paulo está representada por seis gêneros e 10 espécies.</p>			
OBJETIVOS	<p>O presente trabalho teve por objetivos a contribuição para a pesquisa em Rosaceae Juss. no Brasil. A realização de coletas, identificações, descrições e a confecção de chave de identificação para a família no Núcleo Curucutu.</p>			
METODOLOGIA	<p>Foram utilizados materiais de Rosaceae provenientes do Núcleo Curucutu, localizado junto ao paralelo 24°S, abrangendo parte dos municípios de Itanhaém, Juquitiba, Mongaguá e São Paulo, fazendo parte do Parque Estadual da Serra do Mar. A metodologia de coleta e herborização segue Fidalgo (#38) Bononi (1989). As análises, identificações e descrições foram realizadas através da comparação das mesmas com a literatura e coleções de herbários. As ilustrações foram realizadas à mão livre.</p>			
RESULTADOS	<p>Dentre as dez espécies de Rosaceae listadas para o Estado de São Paulo, foram encontradas no Núcleo Curucutu três espécies: <i>Prunus myrtifolia</i> (L.) Urb., <i>Rubus brasiliensis</i> Mart. e <i>Rubus rosifolius</i> J. Smith. <i>Prunus myrtifolia</i> é encontrada no Núcleo Curucutu em áreas de mata. É identificada pelas folhas simples, alternas, um par de glândulas na face abaxial da base laminar foliar. Coletado com flores em junho e frutos em junho e março. <i>Rubus brasiliensis</i> é encontrada no Núcleo Curucutu em bordas de capões de mata ou matas de galeria. Apresenta hábito escandente, com ramos aculeados e folhas 3-5 folioladas de margem serrada a serrilhada, com flores e frutos em maio a julho. <i>Rubus rosifolius</i> é encontrado no Núcleo Curucutu beira de trilhas e beira de mata. Coletada com flores e frutos em março. Identificável pelo hábito arbustivo com ramos escandentes, com folhas pinadas 7-folioladas e folíolos duplamente serrados e receptáculo frutífero oco.</p>			
CONCLUSOES	<p>As três espécies encontradas no Núcleo Curucutu podem ser facilmente diferenciadas. <i>Prunus myrtifolia</i> é a única espécie com hábito arbóreo. As outras duas, <i>Rubus brasiliensis</i> e <i>R. rosifolius</i> diferenciam-se pela presença de fruto verde e compacto na primeira, e fruto vermelho e oco na segunda espécie.</p>			



REFERENCIAS

- Fidalgo, O.Y. (#38) Bononi, V.L.R. 1989. Técnicas de coleta, preservação e herborização de material botânico. São Paulo: Instituto de Botânica de São Paulo, 62p. Groppo, M; Grandi, L. A. (#38) Bueno G.M. 2009. Flora da Serra do Cipó, Minas Gerais: Rosaceae. Bol. Bot. Univ. São Paulo 27 (2): 269-273p. Kiyama, C.Y. (#38) Bianchini, R.S. 2003. Rosaceae. In: Wanderley, M.G.L., Shepherd, G.J., Giuliatti A.M. (#38) Melhem, T.S. (eds.). Flora fanerogâmica do Estado de São Paulo. HUCITEC, FAPESP. São Paulo, vol. 3, 285-293 p.



Ano	Cód. Trabalho	Area	Tipo	Modalidade
2012	3434	Enfermagem	0 - Iniciação Científica Graduação Presencial	3 - TCC

Autor	Status	Apresentação
1504207 - DÉBORA DE PAULA FERREIRA	2 - Aprovado	0 - Comunicação Oral

Orientador 1	Orientador 2	Orientador Externo
Rosa Maria Bruno Marcucci		

TITULO Sentimentos do Enfermeiro que atua em Atendimento Pré-Hospitalar

INTRODUCAO Os serviços de urgência e emergência tem como objetivo atender pacientes graves com ou sem risco de vida iminente que necessitam de tratamento rápido ou imediato. O serviço de Atendimento Pré-Hospitalar (APH), surgiu no Brasil, em 1893 no estado do Rio de Janeiro. Existe hoje o SAMU (Serviço de Atendimento Móvel de Urgência), regulamentado pelo Ministério da Saúde com atuação em todo território nacional.

OBJETIVOS Analisar os sentimentos dos enfermeiros que atuam na área de APH (Atendimento Pré-Hospitalar), identificar o perfil emocional do profissional de enfermagem em atuação nessa modalidade de serviço.

METODOLOGIA Foi realizada pesquisa bibliográfica integrativa, acionando as seguintes bases de dados eletrônicas: LILACS e SCIELO. Foram selecionados 10 artigos, com recorte temporal dos últimos 10 anos, contendo relato de experiências vividas pelos próprios enfermeiros. Os descritores usados foram: Sentimentos, Serviços de Emergência, Enfermeiros de Emergência, SAMU (Ambulância).

RESULTADOS O estudo revela que os enfermeiros do Atendimento Pré-Hospitalar se sentem seguros, preparados e motivados para atuar na área, entre diversos outros sentimentos como compaixão, gratidão, raiva, pena, tristeza, ansiedade, angústia, frustração, desafio e realização profissional, satisfação pessoal, possíveis reações de estresse, contudo, consideram motivador o reconhecimento das vítimas e a possibilidade de restaurar vidas. Contudo, os sentimentos durante e após o APH (Atendimento Pré-Hospitalar) podem manifestar muitas vezes, um choque emocional dos profissionais, devido cenas violentas presenciadas. As ações esperadas são o resgate da vítima com vida e transporte até uma unidade Intra-Hospitalar, realizando procedimentos de suporte à vida, em veículo rápido, em pouco espaço de tempo.

CONCLUSOES Através da pesquisa, com os dados colhidos, nos permitem concluir que há uma variedade de sentimentos percebidos pelo profissional que atua em APH. Esses sentimentos variam, sobretudo em proporção direta às condições de trabalho e ao sucesso do atendimento.

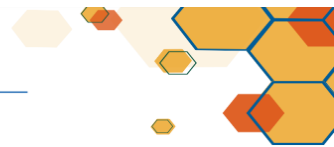
REFERENCIAS 1-BARBIERI, R. L.; S.O.S. Cuidados Emergenciais. São Paulo: Rideel, 2002; BATISTA, K. de M.; BIANCHI, Estela R. F. Estresse do enfermeiro em unidade de emergência. Revista Latino-Americana de Enfermagem, Ribeirão Preto, v.14, n.4, p.534-539, jul./ago. 2006; BARBIERI, R. L.; 2 - Portaria CVS-9 de 16.03.94 . Dispõe sobre as condições ideais de transporte e atendimento de doentes em ambulâncias. 3- CHAVES, E. C. Stresse e trabalho do enfermeiro. Tese (Doutorado) – Instituto de Psicologia da Universidade de São Paulo, SP. 4- Martins PS, Prado ML. Enfermagem



Anais do

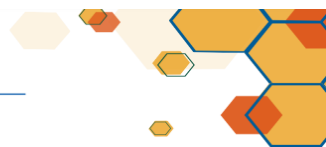
**Congresso
de Iniciação
Científica
da Unisa**

**Mostra de Pesquisa da
Pós-Graduação**



e serviço de atendimento pré-hospitalar: descaminhos e perspectivas. Rev Bras Enfermagem. 2003 agosto; 56(1):71-5. 5- Ramos VO, Sanna MC. A inserção da enfermeira no atendimento pré-hospitalar: histórico e perspectivas atuais. Rev Bras Enfermagem. 2005 maio; 58(3):355-60.

Página 25



Ano	Cód. Trabalho	Area	Tipo	Modalidade
2012	3438	Ciências da Saúde	0 - Iniciação Científica Graduação Presencial	3 - TCC

Autor	Status	Apresentação
1219219 - CAROLINA CARNEVALI MIYATA	2 - Aprovado	1 - Poster

Orientador 1	Orientador 2	Orientador Externo
Marcia Nogueira Castaldi Abel		

TITULO Influência da vitamina D no desenvolvimento do diabetes mellitus tipo 1

INTRODUCAO

O papel da vitamina D na homeostase do cálcio está bem estabelecido, porém estudos recentes reportam efeitos não calcêmicos que perpassam várias funções orgânicas. Além da sua deficiência crônica causar raquitismo e osteomalacia, sua falta pode predispor a várias doenças associadas ao sistema imune como diabetes mellitus tipo 1 (DM1). O DM1 está entre os agravos de saúde de maior importância no mundo, é uma doença crônica que acomete principalmente crianças e adolescentes, além de trazer várias complicações que impactam na qualidade de vida dos indivíduos acometidos. Muitos fatores estão envolvidos com a instalação do DM1, como estilo de vida, dieta, infecções virais e fatores genéticos. Recentemente trabalhos observacionais alinham baixos índices de luminosidade e a incidência de DM1 em populações residentes nas regiões de fotoperíodo estreito, como países de alta latitude.

OBJETIVOS

Discutir o papel da vitamina D como imunomodulador, sua influência como fator desencadeador do diabetes mellitus tipo 1, e sua possível intervenção na instalação e prevenção do diabetes.

METODOLOGIA

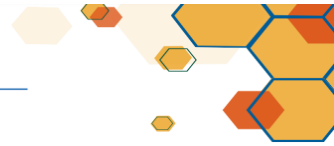
A revisão bibliográfica foi realizada através de levantamento sistemático da literatura científica nos bancos de dados SCIELO, PUBMED e BIREME e monografias dos anos de 2011 a 2012.

RESULTADOS

Evidências experimentais e epidemiológicas indicam que esta vitamina D atua como modificador do potencial de risco para DM1. As células do sistema imune apresentam receptores de vitamina D, que indica ação desta vitamina neste sistema, e a presença da enzima 1 alfa hidroxilase, que é responsável por gerar a forma ativa da vitamina. A forma ativa da vitamina D atua nas células do sistema imune reduzindo a reação inflamatória sobre células beta pancreáticas diminuindo a ocorrência de insulite no DM1. A vitamina D modula o balanço das respostas pró-inflamatórias e anti-inflamatórias. Trabalhos recentes demonstraram que baixas concentrações de vitamina D no organismo pode levar indivíduos geneticamente predisposto a um maior risco em desenvolver DM1, pois altos índices de deficiência de vitamina D tem sido relatados em crianças com DM1 e a suplementação com vitamina D na infância pode reduzir o risco de desenvolvimento do DM1.

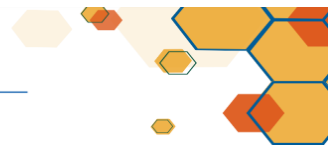
CONCLUSOES

Há evidências de que a vitamina D atue nas células do sistema imune inibindo a liberação de citocinas inflamatórias, expressão de coestimuladores e complexo maior de histocompatibilidade, diminuindo ação de células T e B autorreativas reduzindo a produção de autoanticorpos. A ação imunomoduladora da vitamina D possibilita atuar na prevenção de doenças autoimunes como DM1 e a deficiência desta vitamina pode ser um fator predisponente à instalação do DM1 em crianças e adolescentes. É de grande importância pesquisas na busca de maneiras para prevenção do DM1 com a finalidade de diminuir a incidência desta patologia.



REFERENCIAS

BANDEIRA, F.et. al. Vitamin D Deficiency: A global perspective. Arq. Bras. Endocrinol Metab. 2006. SOCIEDADE BRASILEIRA DE DIABETES. Tratamento e acompanhamento do diabetes mellitus: Diretrizes da sociedade brasileira de diabetes. 2007. CASTRO, L.C.G. O sistema endocrinológico vitamina D. Arq. Bras. Endocrinol. 2011.



Ano	Cód. Trabalho	Area	Tipo	Modalidade
2012	3439	Ciências da Saúde	0 - Iniciação Científica Graduação Presencial	3 - TCC

Autor	Status	Apresentação
1972685 - CRISTIANE MATOS DA SILVA	2 - Aprovado	1 - Poster

Orientador 1	Orientador 2	Orientador Externo
Claudia Polubriaginof		

TITULO Obesidade Infantil: fatores de risco e intervenções de enfermagem pertinentes

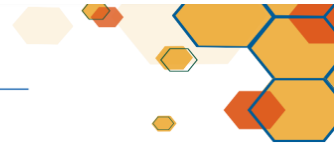
INTRODUCAO Atualmente, na era da globalização a obesidade é considerada uma pandemia mundial e importante problema de saúde pública em países desenvolvidos e também nos subdesenvolvidos. O excesso de peso na população brasileira adulta supera em dez vezes àquela que apresenta déficit de peso. Estudos revelam que 50% e 80% das crianças obesas, aos 6 meses de vida e aos 5 anos, respectivamente, sempre serão obesas.

OBJETIVOS Levantar os fatores de risco para sobrepeso e obesidade infantil e propor intervenções de enfermagem pertinentes.

METODOLOGIA Trata-se de uma revisão bibliográfica realizada a partir da consulta à base de dados da Biblioteca Virtual em Saúde (BVS), utilizando os unitermos: obesidade infantil, enfermagem e obesidade, crianças e fatores de risco. Foram selecionados 11 artigos publicados no período de 2004 e 2011.

RESULTADOS A obesidade pode ser compreendida como um agravo de caráter multifatorial envolvendo desde questões biológicas as históricas, ecológicas, econômicas, sociais, culturais e políticas. Os hábitos alimentares são formados por meio de complexa rede de influências genéticas e ambientais. Os pais influenciam de maneira direta a escolha dos tipos e quantidades de alimentos que as crianças consomem logo, a percepção materna quanto ao estado nutricional de seus filhos é algo fundamental e que deve estar aguçado a fim de que se possa monitorizar o peso infantil. A primiparidade e o trabalho materno aos 4 meses de idade das crianças também se associam positivamente com o sobrepeso infantil. Um estudo mostra que houve a a prevalência de escolares com sobrepeso/obesidade em escolas particulares, em famílias com maior renda per capita, e com mães de maior escolaridade e com excesso de peso. houve uma correlação fortemente positiva entre o sobrepeso e a obesidade dos pais e o sobrepeso e obesidade das crianças o que aponta a importância dos fatores genéticos. Ouve também a maio prevalência de escolares com sobrepeso/obesidade entre os que não realizavam atividades físicas não programadas o mesmo não ocorreu relativo às atividades físicas programadas.

CONCLUSOES conclui-se que os fatores de risco mais comuns para a gênese do sobrepeso e obesidade infantil estão mais fortemente relacionados aos hábitos alimentares da família que influencia os hábitos da criança, ao padrão socioeconômico elevado, ao nível de escolaridade principalmente materna, fatores genéticos, ausência de atividade física e influências da mídia. Quanto às intervenções de enfermagem pertinentes é muito importante ressaltar que o enfermeiro participa do processo cuidar, que permite observar o indivíduo como um todo em todas as fases da vida. neste caso, o enfermeiro deve manejar muito bem o aleitamento materno, para proporcionar a nutriz segurança conhecimento e perseverança, para dar continuidade a alimentação correta dos seu

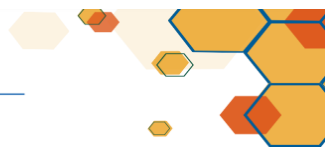


filho de acordo com seu desenvolvimento, deve acompanhar a criança em todas as fases da vida, observando seu desenvolvimento para detectar precocemente riscos para a obesidade e sobrepeso. Deve haver uma interação entre as equipes de saúde para que a assistência seja dada de forma efetiva, pois para cuidar da criança precisa-se, mudar hábitos de vida e hábitos alimentares, que não é uma tarefa nada fácil.

1. Araújo MFM, Beserra EP, Chaves ES. O papel da amamentação ineficaz na gênese da obesidade infantil: um aspecto para a investigação de enfermagem. Acta paulista de enfermagem, vol.19, nº4, São Paulo Oct/Dec. 2006. 2. IBGE. Pesquisa de Orçamentos Familiares-POF 2002-2003. [online]. Disponível em:

//www.ibge.gov.br/home/estatistica/população/condicao/pof/IMC. 3. Barbosa VLP. prevenção da obesidade na infância e na adolescência: exercícios, nutrição e psicologia. 2ª ed. p 4-5. Barueri, SP, 2009. 4. Brasil. Ministério da Saúde. Cadernos de atenção básica: obesidade nº12, p.19, Brasília, DF 2006. 5. Felisbino MS, Campos MD, Lana FCF. Avaliação do estado nutricional de crianças menores de 10 anos no município de Ferros, Minas Gerais. Rev. Esc. Enferm. USP;2001044(2):257-65. 6. Giampietro EB. Em busca da compreensão dos fenômenos revelados na relação família-obesidade, Franca: UNESP,2006. 7. Silva DA et al. Percepção materna acerca do distúrbio nutricional do filho: um estudo compreensivo. Rev. min. Enferm.:15(4): 498-503, out./dez. 2011. 8. Araújo MFM, Lemos ACS, Chaves ES. Creche comunitária: um cenário para a detecção da obesidade infantil. Rev. Ciência cuidado e saúde. Maringá, v.5, nº1, p. 24-31. Jan./abr. 2006. 9. Guimarães LV et al. Fatores associados ao sobrepeso em escolares. Rev. Nutr., Campinas, 19(1):5-17, jan/fev., 2006. 10. Jesus GM et al. Fatores determinantes do sobrepeso em crianças menores de 4 anos de idade. J pediatr: Estado nutricional, antropometria, sobrepeso. Rio de Janeiro, 2010;86(4):311-316. 11. Macêdo SF et al. Sobrepeso e obesidade em crianças de escolas públicas de Fortaleza: um estudo exploratório. Jornal brasileiro de enferm. v.8, nº2, 2009. 12. Travi MIC et al. Prevalência de sobrepeso, obesidade e circunferência abdominal alterada em escolares de 6 a 11 anos de idade em Campo grande/MS. RBPS, Fortaleza 24(1): 54-62, Jan/mar., 2011. 13. Giugliano R. Fatores associados a obesidade em escolares. J. Pediatr. Rio de Janeiro. 2004;80(1);17-22. 14. Araújo MFM et al. Obesidade infantil: uma reflexão sobre dinâmica familiar numa visão etnográfica. Rev. Rene v. 7, nº1, Fortaleza abr. 2006.

REFERENCIAS



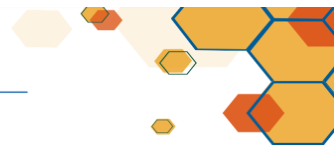
Ano	Cód. Trabalho	Area	Tipo	Modalidade
2012	3443	Linguística, Letras e Artes	0 - Iniciação Científica Graduação Presencial	2 - Relato de Experiência
		Autor	Status	Apresentação
		2341301 - THAIS AMARAL DA SILVA	2 - Aprovado	1 - Poster
		Orientador 1	Orientador 2	Orientador Externo
		Nery Nice Biancalana Reiner		
TITULO	Abrindo Caminhos			
INTRODUCAO	<p>Todo texto é um mosaico formado por outros textos criados anteriormente, segundo Kristeva ,1974, defendendo o conceito de Bakhtin, 1992. O objetivo deste trabalho é analisar o livro Abrindo Caminho de Ana Maria Machado, publicado em 2003 mostrando a intertextualidade no livro escrito para o público infanto-juvenil. Escolhemos textos referentes à obra A Divina Comédia de Dante Alighieri, ao poema "No meio do Caminho tinha uma pedra" de Carlos Drummond de Andrade, à canção "Águas de Março" Antônio Carlos Jobim de Elis Regina, á história de grandes conquistadores, desbravadores e inventores como Cristóvão Colombo, Marco Polo e Santos Dumont.</p>			
OBJETIVOS	<p>Encontrar e analisar marcas de intertextualidade no livro Abrindo Caminho de Ana Maria Machado.</p>			
METODOLOGIA	<p>Além das obras de autores renomados, como Bakhtin, Kristeva, Barros e Fiorin, fazemos a leitura de artigos, monografias, livros e teses que tratem sobre a intertextualidade. Toda a pesquisa é orientada pela Profª Dr. Nery Reiner, que com todo seu conhecimento colabora para o desenvolvimento da pesquisa.</p>			
RESULTADOS	<p>Analisamos o texto original de Abrindo Caminhos de Ana Maria Machado, 2003, e notamos a presença de fragmentos ou alusões a outros textos pré-existentes, como Carlos Drummond de Andrade, Dante Alighieri, Antônio Carlos Jobim, entre outros.</p>			
CONCLUSOES	<p>De fato, não há texto puro, como afirmou Bakhtin,1992. O texto de Ana Maria Machado é repleto de citações e alusões a outros textos. Estão presentes fragmentos e alusões à A Divina Comédia de Dante Alighieri, a um poema de Carlos Drummond de Andrade, a uma canção de Antônio Carlos Jobim, entre outros.</p>			
REFERENCIAS	<p>BAKHTIN, Mikhail. A Estética da Criação Verbal. São Paulo: Martins Fontes, 1992. BARROS, Diana; FIORIN, José. Dialogismo, Polifonia e Intertextualidade. São Paulo: Edusp, 2003. FIORIN, José Luiz. Introdução ao Pensamento de Bakhtin. São Paulo: Ática, 2006. KRISTEVA, Julia. Introdução a Semianálise. São Paulo: Perspectiva, 1974. MACHADO, Ana Maria. Abrindo Caminho II Elisabete Teixeira 2ª edição. São Paulo: Ática, 2012. MOISÉS, Massaud, História da Literatura Brasileira. São Paulo: Cultrix, 2002. ALIGHIERI, Dante. A Divina Comédia. Belo Horizonte/ Brasília: Itatiaia/ INL, 1984. ANDRADE, Carlos Drummond. Nova Reunião 19 Livros de Poesia. 3ª Edição. Rio de Janeiro: José Olympio, 1987. SEVERINO, Antônio Joaquim.</p>			



Anais do

**Congresso
de Iniciação
Científica
da Unisa**

**Mostra de Pesquisa da
Pós-Graduação**

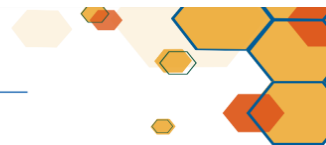


Metodologia do Trabalho Científico. 2ª edição Rev. e ampl. São Paulo: Cortez, 2002. BOSI, Alfredo. História Concisa da Literatura Brasileira. 47ª edição. São Paulo: Cultrix, 2006.

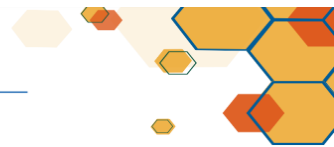
Página 28



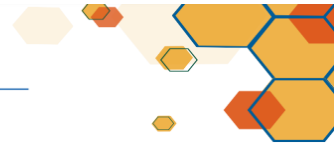
Análise do

**Congresso
de Iniciação
Científica
da Unisa****Mostra de Pesquisa da
Pós-Graduação**

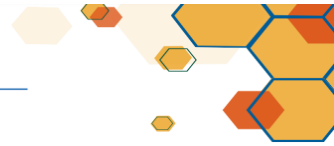
Ano	Cód. Trabalho	Area	Tipo	Modalidade	
2012	3449	Ciências da Saúde	0 - Iniciação Científica Graduação Presencial	2 - Relato de Experiência	
		Autor	Status	Apresentação	
	2189496	OTAVIO AUGUSTO RODRIGUES SANTOS		2 - Aprovado	1 - Poster
		Orientador 1	Orientador 2	Orientador Externo	
		Fabricio Vieira de Andrade			
TITULO	Utilização Farmacêutica de Nanopartículas				
INTRODUCAO	<p>As nanopartículas poliméricas apresentam grande importância na área farmacêutica em virtude de serem sistemas coloidais que possuem interessantes propriedades físico-químicas, tais como o tamanho reduzido, a ampla área superficial, carga superficial, que as tornam eficientes sistemas para aplicação na liberação controlada de fármacos.</p>				
OBJETIVOS	<p>Realizar uma pesquisa bibliográfica em torno das possíveis aplicações para as nanopartículas dentro da área da farmácia industrial.</p>				
METODOLOGIA	<p>Pesquisou-se a literatura especializada, nacional e internacional, por meio de livros, artigos científicos, dissertações de mestrado e teses de doutorado, buscando sempre uma apreensão interdisciplinar desse objeto complexo.</p>				
RESULTADOS	<p>Ciclodextrinas são uma família de oligossacarídeos cíclicos tridimensionais em forma de copo de cerca de 1 nm de altura, com alto número de hidroxilas. Como seu interior é hidrofóbico, servem bem para solubilizar drogas lipossolúveis. A primeira patente usando a ciclodextrina para formulação de drogas foi em 1953. São os sistemas de carregamento de drogas há mais tempo comercializados, mas seu uso parenteral encontra restrições devido à sua toxicidade. Os dendrímeros são polímeros globulares altamente ramificados, com cerca de 1-10 nm produzidos pela primeira vez no início da década de 1980. Sua vantagem em relação às outras partículas poliméricas é a previsibilidade de seu tamanho e número de grupos funcionais, o que confere maior segurança quanto à quantidade de fármaco ou DNA complexado. A administração transdérmica envolve a aplicação de um composto farmacologicamente ativo sobre a pele para alcançar os níveis sanguíneos terapêuticos de modo a tratar as doenças afastadas do local de aplicação. A administração transdérmica é vantajosa para aquelas drogas que têm metabolismo hepático de primeira passagem, ou a degradação no trato gastrointestinal.</p>				
CONCLUSOES	<p>A nanotecnologia trouxe um grande avanço para a indústria farmacêutica uma vez que não poderiam ser utilizados devido seu metabolismo ou toxicidades podem se apresentar de forma mais segura e eficaz. Os sistemas de carregamento de fármacos para a indústria farmacêutica tem grande interesse e tendo em vista que podem gerar novas patentes e um novo nível de mercado farmacêutico.</p>				
	<p>ARBEITSGRUPPE. "Wirkungen von Feinstaub auf die menschliche Gesundheit" der Kommission Reinhaltung der Luft im VDI und DIN. Bewertung des aktuellen wissenschaftlichen Kenntnisstandes zur gesundheitlichen Wirkung von Partikeln in der Luft; Umweltmed. Forsch.</p>				

**REFERENCIAS**

Prax: 2003, 8 UFP (5), 257–278. Haque, Navedul; et al. Nanotechnology in Cancer Therapy: A Review. J. Chem. Pharm. Res., 2010, 2(5): 161-168 NEL, A.; XIA, T.; MADLER, L.; LI, N. Toxic potential of materials at the nanolevel. Science. 2006, 311, 622–627. SCHMID, KASPAR e RIEDIKER, MICHAEL. Use of Nanoparticles in Swiss Industry: A Targeted Survey. Environmental Science (#38) Technology, Vol. 42, NO. 7, 2008 SIMON, J.A., 2006. Estrasorb Study Group. Estradiol in micellar nanoparticles: the efficacy and safety of a novel transdermal drug-delivery technology in the management of moderate to severe vasomotor symptoms. Menopause 13 (2), 222–231. SINGHVI, R., 2006. Micellar nanoparticles: a new drug delivery platform. Drug Deliv. Tech. 6 (2), 72–75. WRIGHT, C., 1997. Micellar nanoparticles. US patent, number 5,620.021.



Ano	Cód. Trabalho	Area	Tipo	Modalidade
2012	3452	Fisioterapia e Terapia Ocupacional	0 - Iniciação Científica Graduação Presencial	3 - TCC
		Autor	Status	Apresentação
		1900161 - MARCELA PORTUGAL DA SILVA	2 - Aprovado	1 - Poster
		Orientador 1	Orientador 2	Orientador Externo
		Dalva Maria de Almeida Marchese		
TITULO	FISIOTERAPIA EM GRUPO - AVALIAÇÃO DE PACIENTES COM SEQUELAS DE AVE			
INTRODUCAO	<p>Acidente Vascular Encefálico (AVE) significa comprometimento súbito da função encefálica causado por inúmeras alterações histopatológicas que envolvem um ou vários vasos sanguíneos intra ou extracranianos. Segunda causa de mortes no mundo, responsável por seis milhões de mortes a cada ano, constitui-se em importante tema de Saúde Pública (1). Entre as sequelas motoras apresentadas, a hemiparesia com comprometimento da marcha e do equilíbrio se destaca, acelerando a perda de relação social que o grupo de atendimento pode reatar, permitindo o aprender e ensinar característicos da vida em comunidade.(2)</p>			
OBJETIVOS	Elaborar ficha de avaliação fisioterapêutica para grupo de atendimento de pacientes hemiplégicos por sequela de AVE.			
METODOLOGIA	<p>Estudo de ação, de natureza explicativa; recrutados 20 pacientes de Grupo de AVE de Ambulatório de Fisioterapia Neurológica. Incluídos os que informados e esclarecidos receberam Carta de Informação ao Sujeito de Pesquisa, aceitaram o convite e assinaram Termo de Consentimento Livre e Esclarecido. Excluídos os que não compareceram nos dias e períodos programados para suas avaliações. Instrumento de coleta elaborado a partir dos parâmetros das escalas Dynamic Gait Index (Índice do Andar Dinâmico) DGI/IAG (3) e Postural Assessment Scale for Stroke Patients (Escala de Avaliação Postural para pacientes pós Acidente Vascular Encefálico) PASS/EAPA (4), de modo a poder ser aplicado a grupos de indivíduos simultaneamente. Os pacientes foram avaliados antes e após seis sessões de fisioterapia com objetivo de treino de equilíbrio e marcha. Recrutamento e coleta iniciados após aprovação pelo CEP. Dados colhidos analisados por estatística descritiva no que coube.</p>			
RESULTADOS	<p>Casística reduzida a 8 pacientes, sendo 4 mulheres, com idade média de 63 anos (entre 54 e 78 anos) e tempo de acometimento de 3 anos (entre 1 e 6 anos). A média da aferição de PA em todas as sessões ficou em 76mmHg por 120 mmHg. Nas avaliações o grupo mostrou melhores resultados na postura que na marcha, com melhora nos resultados do grupo em ambas as escalas ao final. O tempo gasto na avaliação do grupo foi de uma sessão para 8 pessoas. A avaliação neurológica completa não pode ser substituída ou abolida; porém, não serve para traçar os objetivos do grupo terapêutico. Mas o instrumento proposto pode resolver a avaliação do grupo.</p>			
CONCLUSOES	A avaliação do desempenho do grupo como corpo permite ao fisioterapeuta a elaboração de objetivos mais adequados e pacientes mais satisfeitos com seus próprios desempenhos.			



REFERENCIAS

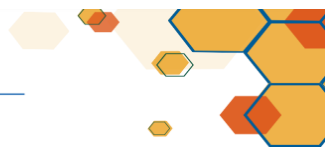
1. ORGAIZAÇÃO MUNDIAL DA SAÚDE. Manual STEPS de acidentes cerebrais da OMS: enfoque passo a passo para a vigilância de acidentes vasculares cerebrais. Genebra, OMS, 2006.
2. MORE, CLOO; RIBEIRO, C. Trabalhando com grupos de Estratégia Saúde da Família (Recurso eletrônico). Universidade Federal de Santa Catarina, Florianópolis, 2010.
3. CASTRO, SM; PERRACINI, MR; GANAÇA, FF. Versão brasileira do Dynamic Gait Index. Rev. Bras. Otorrinolaringol., São paulo, v. 72, n. 6, p. 817-25, nov./dez., 2006.
4. YONEYAMA, SM; ROIZ, RM; OLIVEIRA, TM; OBERG, TD; LIMA, NMFV. Validação da versão brasileira da Escala de Avaliação Postural para Pacientes após Acidente Vascular Encefálico. Acta Fisiátrica, v. 15, n. 2. p. 96-100, 2008;



Análise do

Congresso de Iniciação Científica da Unisa

Mostra de Pesquisa da Pós-Graduação



Ano	Cód. Trabalho	Area	Tipo	Modalidade
2012	3453	Letras	0 - Iniciação Científica Graduação Presencial	3 - TCC
		Autor	Status	Apresentação
		2125391 - PATRICIA LOPES DOMINGOS NASCIMENTO	2 - Aprovado	1 - Poster
		Orientador 1	Orientador 2	Orientador Externo

Nery Nice Biancalana Reiner

TITULO GILGAMESH: O HEROI EM BUSCA DA IMORTALIDADE

INTRODUCAO

Gilgamesh, herói de caráter semi-lendário, rei de Uruk, cidade suméria, viveu há 2.700 a.C., aproximadamente. É o principal personagem da obra mesopotâmica que foi recuperada, em uma escavação, em 1839, pelo inglês Austen Henry Layard, em tabuinhas de argila, com caracteres cuneiformes. A primeira tradução moderna foi realizada na década de 1860, pelo estudioso inglês George Smith. A epopeia de Gilgamesh precede as obras homéricas, em pelo menos 1500 anos e demonstram o medo atemporal do homem em frente à morte.

OBJETIVOS

O objetivo deste trabalho é analisar o caminho percorrido por Gilgamesh, em busca da imortalidade, mostrando a angústia humana diante da finitude da vida.

METODOLOGIA

Para fundamentar este trabalho, contaremos com a ajuda de teóricos como: Mircea Eliade, Chevalier e Gheerbrant, Flávio Kothe, David Neto, Michael Roaf, entre outros.

RESULTADOS

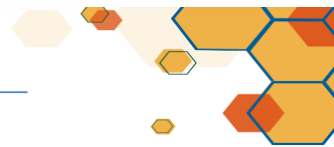
A palavra e seus símbolos são ferramentas moldadas pelo homem conforme a sua vontade para expressar sentimentos, ideologias e pensamentos. Verificamos que a literatura tem o poder de retratar uma época e isolar tal como um espelho a ideologia e o pensamento de um povo. A partir deste magnífico adentramos em outro mundo onde podemos compreender o quão atemporal é o medo da morte. Por mais que algumas culturas criam em uma recompensa, a morte sempre os atormentará, uma vez que dela não se pode fugir, por mais que se lute, por mais que tentemos de todas as formas possíveis e com todas as forças este é o destino dos homens. Através dos símbolos analisados na obra, verificamos que o herói evoluiu e tornou-se "imortal" através da literatura.

CONCLUSOES

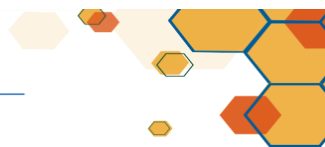
Sabemos que a civilização mesopotâmica ou sumério-babilônica era uma das mais ricas em aspectos culturais, religiosos e na área das artes, e também àquela que nos deu à escrita e com ela a possibilidade de deixarmos o nosso nome na história e fazer assim com que outros povos e épocas conheçam-nos. A literatura é apenas mais um meio pelo qual a humanidade encontrou para continuar vivendo, de palavra em palavra, seja através de mitos ou lendas tornar-se imortal..

REFERENCIAS

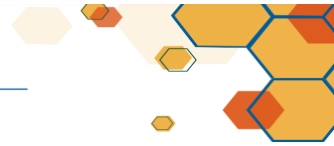
A Epopeia de Gilgamesh. Tradução de Carlos Daudt de Oliveira. 2. Ed. São Paulo: Martins Fontes, 2001. MCCALL, Henrietta. Mitos da Mesopotâmia. São Paulo: Moraes, 1994. CONTENEAU, Georges. Grandes Civilizações desaparecidas: A Civilização de Assur e Babilônia. Rio de Janeiro: Otto Pierre, 1979. ROAF, Michael. Grandes Civilizações do passado: Mesopotâmia. Barcelona: Folio, 2006. CHEVALIER, J; GHEERBRANT Alain. Dicionário de Símbolos. 24. Ed. Rio de Janeiro: José Olympio, 2009. ELIADE, Mircea. Tratado de História das Religiões. 4. Ed. São Paulo: Martins Fontes, 2010. ELIADE, Mircea. .Imagens e Símbolos. São Paulo: Martins Fontes, 2002. ELIADE, M;



COULIANO P. Ioan. Dicionário das Religiões. 2. Ed. São Paulo: Martins Fontes, 2003. NETO, David. Mito e Psicanalise: Estudos psicanalíticos sobre formas primitivas de pensamento. São Paulo: Papirus Editora, 1993. KOTHE, R, Flávio. O herói. 2. Ed. São Paulo: Ática, 1987. BÍBLIA SAGRADA: Nova versão internacional. Traduzido pela comissão de tradução da Sociedade Bíblica Internacional. São Paulo: Sociedade Bíblica Internacional, 2000.



Ano	Cód. Trabalho	Area	Tipo	Modalidade
2012	3456	Ciências da Saúde	0 - Iniciação Científica Graduação Presencial	3 - TCC
		Autor	Status	Apresentação
		1886771 - JOICE CRISTINA PONCHI CARDOSO	2 - Aprovado	1 - Poster
		Orientador 1	Orientador 2	Orientador Externo
		Silmara Patricia Correia da Silva Macri		
TITULO	A PRÁTICA DA ATIVIDADE FÍSICA DURANTE O PERÍODO GESTACIONAL- REVISÃO DE LITERATURA			
INTRODUCAO	<p>Segundo Ferreira e Nakano (2001), após a fecundação do óvulo, são necessárias imediatas modificações do aparelho genital. Em nível sistêmico, ocorrem alterações cardiovasculares, músculo-esqueléticas e emocionais. Em relação à prática da atividade física durante o período gestacional (PREVEDEL et al., 2003) Segundo Batista et al. (2003) a atividade física é definida como qualquer movimento corporal decorrente de contração muscular, com dispêndio energético acima do repouso que, em última análise, permite o aumento da força física, flexibilidade e maior resistência do corpo. Na ausência de contra-indicações as mulheres grávidas devem ser estimuladas a efetuarem o exercício físico regular de modo a obter os mesmos benefícios para a saúde como antes de ocorrer a gravidez (GOUVEIA et al., 2007).</p>			
OBJETIVOS	<p>Objetivo Geral: Compreender a influência da atividade física durante o período gestacional e quais as repercussões maternas. Objetivos Específicos: Enumerar os benefícios da atividade física no período gestacional Identificar as atividades recomendadas para a prática de exercícios para a gestante</p>			
METODOLOGIA	<p>Trata-se de um estudo de revisão de literatura sobre a influência da atividade física durante o período gestacional e quais as repercussões maternas. Foi realizada uma busca bibliográfica com 55 artigos, e três livros publicados no período de 2000 á 2012, nas bases de dados eletrônicas Scientific Eletronic Library On-Line (SciELO), Literatura Latino-Americana e do Caribe em Ciências da Saúde (LILACS) e Medical Literature Analysts and Retrieval System On-Line (MEDLINE).</p>			
RESULTADOS	<p>A musculação ainda é discutida por muitos autores, por ser pouco pesquisada pela ciência. Vale lembrar que a musculação é " qualquer tipo de trabalho visando o fortalecimento muscular". Para Batista et al. (2003) atividades com peso podem provocar lesão articular. Já Fernanda E Natália (2005) exercícios resistidos de intensidade leve a moderada podem promover melhora na resistência e flexibilidade muscular, sem aumento no risco de lesões, complicações na gestação ou relativas ao peso do feto ao nascer. Especificamente a dor lombar pode ser atenuada com exercícios de alongamentos e ginástica aquática (MARTINS E SILVA, 2005). E de acordo com Leitão et al. (2000) exercícios de flexibilidade são particularmente úteis na gestação para equilibrar a musculatura dorsolombar, abdominal e de assoalho pélvico, que estão em geral contraídos pela postura gravídica. As atividades praticadas na água promovem controle de edema, incremento da diurese e prevenção ou melhora dos desconfortos músculos-esqueléticos (SCUDELLER, et al., 2003).</p>			
CONCLUSOES	A atividade física é benéfica tanto para a gestante quanto para o feto			



REFERENCIAS

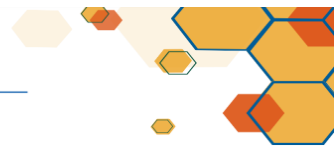
DAVIM, Rejane; TORRES, Gilson; MELO, Eva. Non-pharmacological strategies on pain relief during labor: pre-testing of na instrument. Rev Latino-am Enfermagem, v.15, n.6, p.1150-6, nov./dez. 2007. DOMINGUES, Marlos; BARROS, Aluisio. Leisure-time physical activity during pregnancy in the 2004 Pelotas Birth Cohort Study. Revista Saúde Pública, v. 41, n. 2, p. 173-80, 2007. FINKELSTEIN, Ilana et al. Cardiorespiratory responses during and after water exercise in pregnant and non-pregnant women. Rev. Bras. Ginecol. Obstet, Rio de Janeiro, v. 33, n.12, dez./2011.



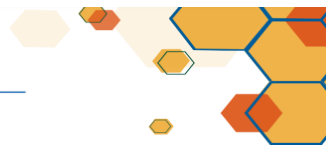
Anais do

Congresso de Iniciação Científica da Unisa

Mostra de Pesquisa da Pós-Graduação



Ano	Cód. Trabalho	Area	Tipo	Modalidade
2012	3458	Saúde Coletiva	1 - Mostra de Pós-graduação Especialização	3 - TCC
		Autor	Status	Apresentação
		2204339 - CLAUDIA DIAS OLLAY KANAZAWA	2 - Aprovado	0 - Comunicação Oral
		Orientador 1	Orientador 2	Orientador Externo
		Yara Juliano		
TITULO	ESTRESSE ORGANIZACIONAL E SEU IMPACTO NA SAÚDE DE TRABALHADORES DE UMA INSTITUIÇÃO DE ENSINO SUPERIOR			
INTRODUCAO	<p>O estresse, na última década, foi considerado como um dos maiores males que afetam a humanidade, além de representar um alto custo tanto para o governo como para as empresas. A mulher como objeto de estudo é recente, fato esse, que instigou investigação. A pesquisa é fundamentada em dois modelos teóricos, Karasek (Demanda, Controle e Suporte Social) que considera os fatores ambientais como determinantes no processo de estresse e Lipp, que defende a idéia de que o estresse possui quatro fases: alerta, resistência, quase-exaustão e exaustão, e reforça a idéia de que, o que caracteriza o estresse é a presença de um quadro sintomatológico composto por diversos itens que se prolongam por certo período de tempo.</p>			
OBJETIVOS	Estabelecer os fatores organizacionais predisponentes de estresse, verificando seu impacto na saúde física e psicológica dos trabalhadores.			
METODOLOGIA	<p>É de caráter observacional, transversal, descritiva e analítica. Realizada em uma instituição de ensino superior privada, em São Paulo, no período de abril a junho de 2011. A amostra foi constituída por 296 trabalhadores, 55% mulheres e 45% homens. O instrumento adotado foi um questionário auto aplicável, composto de três etapas, a primeira foi elaborada pela própria pesquisadora. A segunda foi composta a partir das questões do Job Stress Scale (Karasek) e a terceira constituída pelo Inventário de Sintomas de Stress para Adultos de Lipp (ISSL). Foi aplicado o teste do quiquadrado (Siegel) ou teste exato de Fischer.</p>			
RESULTADOS	<p>Evidenciou-se, em ambos os grupos e gêneros, alta demanda psicológica, alto controle e alto apoio social no trabalho. Em relação ao gênero, no grupo de professores o feminino foi composto por 58,6% e o masculino por 41,4; outros profissionais o feminino foi composto por 52,2% e o masculino por 47,8%. Quanto à idade, a média foi de 43,8 anos para o grupo de professores do gênero feminino e 47,7 anos para o masculino; outros profissionais o feminino foi composto por 34,4 anos e o masculino por 37,4 anos.</p>			
CONCLUSOES	<p>Presença de alta demanda psicológica, alto controle sobre o trabalho e alto apoio social, em ambos os grupos e gêneros; prevalência do gênero feminino e média de idade inferior ao gênero masculino; recomenda-se à instituição a implantação de uma política de saúde e qualidade de vida no trabalho.</p>			
REFERENCIAS	<p>ALVES, M. G. M et al. Estresse no trabalho e hipertensão arterial em mulheres no Estudo Pró-Saúde. Rev Saúde Pública, v. 43 , n. 5, p. 893-6. 2009. KARASEK, R. A et al. Job decision latitude, job demands, and cardiovascular disease: a prospective study of swedish men. AJPH, v. 71, n. 7,</p>			



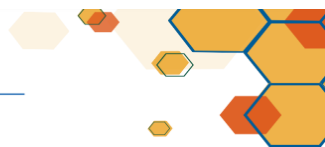
p. 694-705, July. 1981. LIPP, M. E. N. Manual do inventário de sintomas de stress para adultos de Lipp (ISSL). 2 ed. São Paulo: Casa do Psicólogo; 2005. ROSSI, A. M. Estressores ocupacionais e diferenças de gênero. In: ROSSI, A.M;



Análise do

Congresso de Iniciação Científica da Unisa

Mostra de Pesquisa da Pós-Graduação



Ano	Cód. Trabalho	Area	Tipo	Modalidade
2012	3464	Letras	0 - Iniciação Científica Graduação Presencial	3 - TCC

Autor	Status	Apresentação
2139031 - FERNANDA MOREIRA DOS SANTOS CUNHA	2 - Aprovado	1 - Poster

Orientador 1	Orientador 2	Orientador Externo
Maria Auxiliadora Fontana Baseio		

TITULO A mulher na literatura de Cora Coralina

INTRODUCAO

Sabemos que a mulher há muito tempo só era vista como mãe e dona de casa, só servia para cuidar dos afazeres domésticos, muitas vezes participavam da economia da família trabalhando na roça, em colheitas e plantios. Quando alcançava uma certa idade, os pais escolhiam o marido com que iriam passar o resto de sua vida; nessa época, a mulher não tinha escolhas, sentimentos, atitudes e estudo. Desde criança, era preparada para a função de esposa, cuidava da casa e dos irmãos mais novos, era vista como um objeto para servir ao homem sem nenhuma recompensa. Durante muitos séculos, ela foi vítima desse sistema opressor, que só mudar com os movimentos feministas da década de 60, cujas trajetórias estavam bem definidas na Europa e Estados Unidos. A sociedade brasileira foi influenciada, pois já reivindicava os direitos pela igualdade feminina perante a masculina. Com isso a mulher ganhou autonomia nas decisões de trabalho e até sobre quantos filhos queria gerar, pois, nessa época, já começavam a aparecer os anticoncepcionais, a mulher já não dependia do homem, trabalhava, estudava e ainda era dona de casa, mas ela sempre quis melhorar a situação em que se encontrava e até hoje é nítido em nossas universidades e faculdades, pois o número de mulheres que concluem um curso é bem superior do que anos atrás. Hoje, também, a mulher conquistou novos setores no trabalho e isso vem crescendo bastante a cada dia. Nesta pesquisa o foco é estudar a mulher na poesia de Cora Coralina, uma autora com linguagem simples, mas profunda, que começou a escrever sobre a vida que levava no sertão de Goiás. Vamos aprofundar estudos sobre as conquistas da mulher na literatura - que foi muito influenciada pelo período pós- colonial, um período de escritores diversificados.

OBJETIVOS

Este trabalho pretende estudar a mulher na literatura, mais especificamente na poesia de Cora Coralina. Com a pesquisa, será traçado um panorama sobre a mulher na literatura contemporânea.

METODOLOGIA

Serão analisados três poemas nos quais destacará o perfil de mulher.

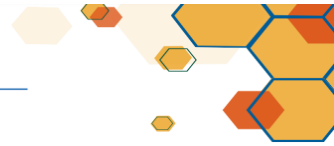
RESULTADOS

Como resultado percebemos a mulher que se destaca em Cora Coralina.

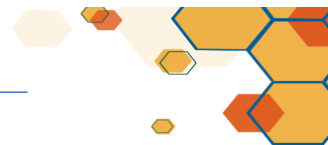
CONCLUSOES

Em Cora Coralina, podemos observar na simplicidade das palavras o imenso amor pela escrita, amor que vem da alma, o estudos e análise de seus poemas serviram de base para estudos seguintes sobre a mulher em sua poesia.

CANIATO, Justo Benilde. A solidão da mulher a sós. São Paulo: Lato Senso- Editora de Textos, 1996. COELHO, Nelly Novaes. A literatura feminina no Brasil contemporâneo. São Paulo: Siciliano, 1993. _____.Feminino singular: a participação da mulher na literatura brasileira



- REFERENCIAS** contemporânea. São Paulo: GRD; Rio Claro, SP: Arquivo Municipal, 1989. CORALINA, Cora. Poemas dos becos de Goiás e estórias mais. 20 ed. São Paulo: Global, 2001. CORALINA, Cora. Vintém de cobre meias confissões de Aninha. 4. ed. Goiânia: Ed. da universidade Federal de Goiás, 1987. DENÓFRIO, Darcy França. Coleção Melhores Poemas - Cora Coralina. 3. ed. São Paulo: Global, 2008.



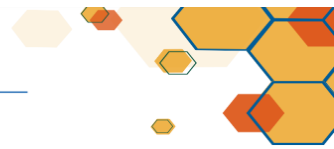
Ano	Cód. Trabalho	Area	Tipo	Modalidade
2012	3468	Educação Física	0 - Iniciação Científica Graduação Presencial	2 - Relato de Experiência
		Autor	Status	Apresentação
		1883631 - CAMILA SILVESTRE LIMA MATOBA	2 - Aprovado	1 - Poster
		Orientador 1	Orientador 2	Orientador Externo
		Carlos Alexandre Felicio Brito		
TITULO	Atividade Física e a sua influência na Variabilidade da Frequência Cardíaca			
INTRODUCAO	A Atividade Física regular representa um importante fator para reduzir índices de morbimortalidade cardiovascular e por todas as causas. Entretanto, parece haver benefícios adicionais e independentes desta prática regular e da melhora no nível de condição aeróbica.			
OBJETIVOS	Este estudo teve como objetivo determinar o nível de associação das variáveis antropométricas com os parâmetros de variabilidade da frequência cardíaca de acordo com o gasto energético.			
METODOLOGIA	Mulheres (X: 55,5 ± 2,3 anos, n=27) aparentemente saudáveis. Os instrumentos utilizados foram: algoritmo EMC, IPAQ-8, Peso (kg), Altura (cm), Circunferência abdominal (CA) (cm); Índice Abdominal (CA/Altura); IMC; Gasto Energético e cálculo da variabilidade da frequência cardíaca (RS800 (Polar®)). Shapiro-Wilk para normalidade. O Teste "t" de Student para amostras independentes para análise inter-grupo. Foram desenvolvidas análises de regressão linear univariada para a determinação dos parâmetros de variabilidade da frequência cardíaca em função do índice abdominal e de acordo com o gasto energético. O software Predictive Analytics Software (PASW [versão 17.0]) foi utilizado para realização dos cálculos e adotou-se p(#60)0,05.			
RESULTADOS	Não foram observadas diferenças estatisticamente significativas para nenhuma das variáveis (exceção para o gasto energético- Grupo com menor gasto energético 1715,8 ± 311,9kJ (0,0 – 3103,7) contra Grupo de maior gasto energético 6873,3 ± 1008,2kJ (3234,7 – 15126,4) quando a amostra foi dividida de acordo com o gasto energético. As variáveis antropométricas, tampouco o gasto energético tiveram associação significativa com os parâmetros de variabilidade da frequência cardíaca. No entanto, o índice abdominal foi significativa e diretamente associado ao intervalo RR (amostra total. R=0,46, p(#60)0,017) assim como a Razão LF/HF (maior gasto energético. R=0,63, p(#60)0,027). Ambos parâmetros são respectivamente explicados em cerca de 18% a 34% pelo índice abdominal.			
CONCLUSOES	Os dados do presente estudo permitem concluir que o índice abdominal parece representar um importante preditor dos parâmetros de variabilidade da frequência cardíaca independente do gasto energético.			
REFERENCIAS	HOFFMAN, S. J. e HARRIS, J. C. (2004). Cinesiologia: o estudo da atividade física. Porto Alegre: Artmed. SEIDL, E. M. F. e ZANNON, C. M. L. C. (2004). Qualidade de vida e saúde: aspectos conceituais e metodológicos. Caderno de Saúde Pública. Rio de Janeiro, RJ, nº. 20, v. 2, p. 580-8. GUEDES, D. P., SANTOS C. A. E LOPES, C. C. (2006). Estágios de mudança de comportamento e prática habitual de atividade física em universitários. Revista Brasileira de Cineantropometria e Desempenho Humano;8(4):5-15			



Anais do

**Congresso
de Iniciação
Científica
da Unisa**

**Mostra de Pesquisa da
Pós-Graduação**

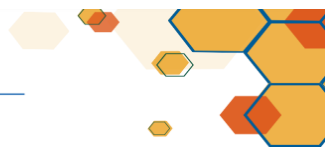




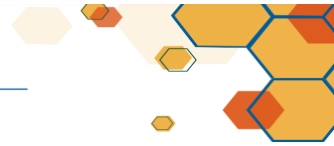
Análise do

Congresso de Iniciação Científica da Unisa

Mostra de Pesquisa da Pós-Graduação



Ano	Cód. Trabalho	Area	Tipo	Modalidade
2012	3469	Fisioterapia e Terapia Ocupacional	0 - Iniciação Científica Graduação Presencial	3 - TCC
		Autor	Status	Apresentação
		1886819 - BEATRIZ CORDOVA CAVALCANTE	2 - Aprovado	1 - Poster
		Orientador 1	Orientador 2	Orientador Externo
		Viviani Aparecida Lara		
TITULO	EFEITO DO TRATAMENTO FISIOTERAPÊUTICO NA FUNÇÃO RESPIRATÓRIA DE UM INDIVÍDUO COM ESCOLIOSE GRAVE			
INTRODUCAO	A escoliose é uma deformidade da coluna vertebral, que gera compressão crônica do pulmão levando à insuficiência ventilatória. (TREVISAN; PORTELA E MORAES, 2008). A fisioterapia respiratória pode melhorar essas capacidades pulmonares e a sensação de dispnéia e, portanto a qualidade de vida desses pacientes.(MÁRQUEZ et al., 2008).			
OBJETIVOS	Avaliar os efeitos do tratamento fisioterapêutico para distúrbios respiratórios de um paciente com escoliose grave.			
METODOLOGIA	O presente estudo caracteriza-se por um estudo de caso, desenvolvido no ambulatório de fisioterapia da Universidade de Santo Amaro. A paciente em estudo é do gênero feminino, tem a idade de 69 anos, com escoliose idiopática grave do tipo convexa à esquerda. Faz acompanhamento no grupo de estudos em pneumologia da Universidade desde abril de 2012, duas vezes por semana com duração de 50 minutos o atendimento. Esta pesquisa foi realizada após a aprovação do comitê de ética e a assinatura do termo de consentimento livre e esclarecido (TCLE) (Apêndice A). Para a coleta de dados foi utilizada a primeira avaliação (Anexo B) realizada em abril de 2012 e as evoluções dos atendimentos já realizados desde o início da paciente no ambulatório encontradas no prontuário, após a aprovação do comitê de ética foi apresentado a paciente a possibilidade da realização de um estudo científico onde havia a necessidade da mesma concordar ou não com a apresentação dos dados, para isso foi assinado o TCLE e após dado continuidade ao tratamento até outubro de 2012, e ao final aplicada à mesma avaliação inicial para análise da melhora clínica. Para a avaliação dos principais problemas respiratórios foram utilizados: raio-x de tórax, cirtometria torácica, manovacuumetro, peak flow, ventilometro e teste de 6 minutos.			
RESULTADOS	Foi observado após a intervenção aumento dos valores das variáveis de Pimáx, teste de 6 minutos, volume corrente, volume minuto e pico de fluxo e melhora da dispnéia referida pelo paciente. No estudo de Salício et al de 2010 realizado com adolescentes escolióticos, o PFE estava 80% abaixo do valor de normalidade, segundo o mesmo autor, esses valores podem ser encontrados nas doenças restritivas pela redução do volume pulmonar e menor vantagem dos músculos expiratórios, esses dados foram observados na paciente desse estudo, relacionada possivelmente a restrição da escoliose.			
CONCLUSOES	A intervenção fisioterapêutica respiratória obteve efeitos benéficos na força muscular respiratória, aumento nos volumes e capacidades pulmonares e melhora da dispneia.			

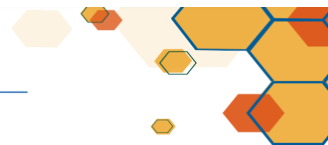


REFERENCIAS

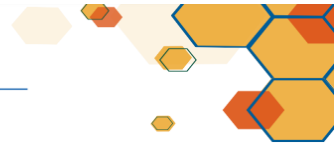
ATS - American Thoracic Society statement: guidelines for the six-minute walk test. Am. J. Respir. Crit. Care Med. v. 166, p. 111-17, 2002. BOAVENTURA, Cristina de Matos; et al. Valores de referência de medidas de pico de fluxo expiratório máximo em escolares. Arq Med ABC, v.32, n.2, p.30-4, 2007. MÁRQUEZ, I López; et al. Efecto del entrenamiento al ejercicio en cifoescoliosis. Revista Neumosur, v. 20, n.3, p.116-121. 2008. TREVISAN, Maria Elaine; PORTELA, Luiz Osório Cruz; MORAES, Eliane Zenir Correia. Relação entre o grau de escoliose e a função pulmonar em indivíduos com escoliose idiopática. Fisioterapia Brasil, v. 9, n. 3, p.182-188, maio/jun. 2008.



Análise do

**Congresso
de Iniciação
Científica
da Unisa****Mostra de Pesquisa da
Pós-Graduação**

Ano	Cód. Trabalho	Area	Tipo		Modalidade
2012	3486	Direito	0 - Iniciação Científica Graduação Presencial		3 - TCC
		Autor		Status	Apresentação
		1854119 - NATHALIE CRISTINA CARDOSO		2 - Aprovado	1 - Poster
		Orientador 1	Orientador 2	Orientador Externo	
		Priscilla Rodrigues Veneruci			
TITULO	O Trabalho análogo à escravidão e a responsabilização Trabalhista e Criminal das grandes marcas têxteis				
INTRODUCAO	<p>As grandes marcas têxteis têm se utilizado da mão de obra escrava contemporânea para a realização de sua atividade fim, por meio da formação de uma rede de produção, motivadas pelo aumento na margem de lucro e pela ausência de encargos trabalhistas e previdenciários. Os trabalhadores explorados, em sua grande maioria bolivianos, aqui chegam através do intermédio ilegal dos "coiotes", buscando uma oportunidade de ascensão no Brasil. No entanto, a realidade por eles enfrentada é dramática. Com a documentação irregular e devendo o dinheiro da viagem, eles se tornam vítimas vulneráveis, facilmente inseridas nessa cadeia de fornecimento de mão de obra. Trabalhando em jornadas excessivas, sob condições degradantes, sem contrato de trabalho e, muitas vezes, com restrições de liberdade, trabalham praticamente para saldar o débito com moradia e alimentação que têm com o patrão, o que torna cada vez mais difícil sair dessa rede de exploração. Diversas denúncias ao Ministério Público do Trabalho já foram realizadas e uma série de TACs assinados, contudo, as grandes marcas têm conseguido se eximir da responsabilização criminal e trabalhista, sob o fundamento de não possuírem contato direto com esses trabalhadores, já que não estariam diretamente ligadas aos fornecedores que exploram a mão de obra escrava contemporânea.</p>				
OBJETIVOS	O presente Projeto tem como objetivo a análise do trabalho análogo à escravidão nas oficinas de costura, bem como as lacunas jurídicas que permitem com que as grandes marcas se eximam da responsabilização criminal e trabalhista relativa à sua prática, traçando, assim, uma solução para a impunidade verificada.				
METODOLOGIA	Para compreender a formação dessa cadeia de exploração, bem como o que enseja a falta de responsabilização das grandes marcas têxteis, foi realizado um estudo da formação dessas redes de trabalho, assim como da legislação trabalhista, constitucional e criminal.				
RESULTADOS	O presente projeto alcançou um resultado diferente daquele inicialmente esperado. Isso porque, ficou claro que o aprimoramento da legislação trabalhista e criminal, para a responsabilização das grandes marcas têxteis, não é o suficiente para encerrar essa prática de exploração com raízes históricas. O problema é eminentemente social, e a solução está na adoção de políticas públicas, com a atuação do Poder Legislativo e Judiciário, para a regularização da situação migratória dos imigrantes explorados, viabilizando, assim, que a cidadania lhes permita lutar contra essa forma de exploração.				
CONCLUSOES	O Brasil foi um dos últimos países a abolirem a escravidão, no entanto, sua pratica ainda persiste. Ainda que tenham sido verificados alguns avanços no que tange à adoção de medidas jurídicas para a sua extinção, a realidade nos mostra que a legislação ainda precisa ser				

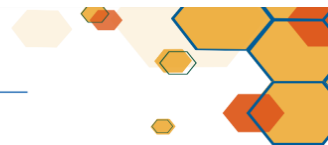


aprimorada. Além disso, é fundamental a conscientização da população, para que deixem de adquirir as mercadorias que tenham em sua cadeia produtiva a utilização da mão de obra escrava, deixando, assim, de financiar essa prática.

- REFERENCIAS** NINA, C.H.V. Escravidão, ontem e hoje: aspectos jurídicos e econômicos. Brasília: 2010
SAKAMOTO, L. Trabalho escravo no Brasil do Século XXI. Brasília: OIT, 2006
TIMÓTEO, G.L.S. Os Trabalhadores Bolivianos em São Paulo: uma abordagem jurídica. São Paulo: 2011

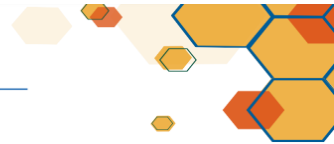


Análise do

**Congresso
de Iniciação
Científica
da Unisa****Mostra de Pesquisa da
Pós-Graduação**

Ano	Cód. Trabalho	Area	Tipo	Modalidade
2012	3487	Enfermagem	0 - Iniciação Científica Graduação Presencial	3 - TCC
		Autor	Status	Apresentação
		1644921 - MIDIA MARTINEZ MATIAS	2 - Aprovado	1 - Poster
Orientador 1	Orientador 2	Orientador Externo		
EGLE DE LOURDES FONTES JARDIM OKAZAK				
TITULO	Parto Humanizado: Benefícios Para Mae e Neonato			
INTRODUCAO	A enfermagem desenvolve um importante papel nos primeiros momentos de vida da criança e da mãe, pois são os profissionais responsáveis a realizar os procedimentos necessários para mantê-los bem em todos os aspectos, tanto fisiológico como psicológico(1).			
OBJETIVOS	Identificar o papel do enfermeiro no parto humanizado, relacionando com os benefícios que estes trazem para o desenvolvimento do vinculo entre a mãe e o neonato.			
METODOLOGIA	Trata-se de um estudo descritivo, revisão de literatura publicada no idioma português no período de 2001 a 2011, realizado em bases de dados LiLACS e SciELO.			
RESULTADOS	<p>O ato fisiológico de parir e nascer passaram a ser visto como algo patológico, no qual preconiza um nascimento rápido e os cuidados necessários para sobrevivência da criança, desprezando a sensibilidade e a necessidade do vinculo criado entre mãe e do bebê nas primeiras horas. No entanto mesmo com a mudança do parto para uma ambiente hospitalar, e a mudança na assistência do mesmo, observou-se ainda que temos um grande índice de morbimortalidade materna e neonatal, muitos partos operatórios sem um real motivo, abortos clandestino, baixa adesão das mulheres ao aleitamento materno, falta de individualização da mulher e da criança no momento de parir e nascer, momentos que são fundamentais para a formação de um apego seguro, entre outras(2). Os profissionais da saúde que estão mais próximos da mãe e bebê devem desenvolver habilidades no contato com os mesmos, sempre favorecendo a adequação da mulher no ambiente hospitalar, desta forma ajudando-a a superar os medos, as ansiedade. No Brasil, o Ministério da Saúde reconhece os benefícios à inserção de um acompanhante para encoraja-la e dar-lhe conforto durante todo o processo do nascimento, o mesmo preconiza que todo recém nascido deve ser colocado junto a mãe para sugar seu leite durante a primeira meia hora de vida sempre que ambos estiverem em boas condições, para que se comece a desenvolver a sensibilidade da mãe com seu filho, desta forma desenvolvendo um apego seguro(3). A primeira separação pode se tornar traumatizante, e desencadear malefícios e deixar escapar um momento precioso na vida do binômio(mãe e filho(a)).</p>			
CONCLUSOES	Conclusão: O parto humanizado visa trazer um tratamento holístico e individualizado para mãe e neonato, proporcionando momentos importante de aproximação entre os dois promovendo um apego seguro, sendo os profissionais de saúde mais próximos responsável por desenvolver este papel, não permitindo que nada se perca.			

Referências: 1. Castro JC, Clapis MJ. Parto humanizado na percepção das enfermeiras obstétricas envolvidas com a assistência ao parto. Rev Latino-am Enfermagem, 2005, novembro-



REFERENCIAS

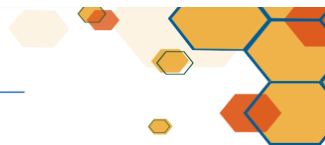
dezembro; 13(6):960-7. 2. Toma TS. Benefícios da Amamentação Para a Saúde da Mulher e da Criança: um ensaio sobre as evidências. Cad. de Saúde Publica, Rio de Janeiro, 2008 24 Sup 2:S235-S246 3. Lamy ZC, Gomes MAM, Gianini NOM, Hennig MA. Atenção humanizada ao recém-nascido de baixo peso – Método Canguru: a proposta brasileira. Ciência (#38) Saúde Coletiva, 10(3):659-668, 2005.



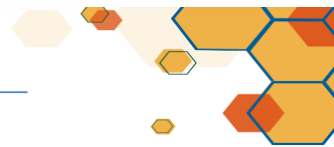
Análise do

Congresso de Iniciação Científica da Unisa

Mostra de Pesquisa da Pós-Graduação

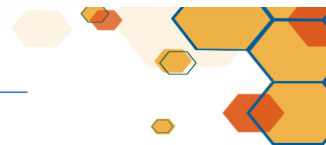


Ano	Cód. Trabalho	Area	Tipo	Modalidade
2012	3489	Ciências da Saúde	0 - Iniciação Científica Graduação Presencial	3 - TCC
		Autor	Status	Apresentação
		1677527 - REGINA PEREIRA DA SILVA	2 - Aprovado	0 - Comunicação Oral
		Orientador 1	Orientador 2	Orientador Externo
				RENATA FRAZÃO
TITULO	Padrão de distribuição de fibras vasopressinérgicas em relação aos neurônios Kiss1			
INTRODUCAO	<p>O mecanismo de controle neuroendócrino da reprodução envolve a participação de três importantes regiões: hipotálamo anterior, adenohipófise e gônadas. Essas três áreas compõem o eixo hipotálamo-hipófise-gonadal (HPG) que é regulado, principalmente, pelos neurônios Kiss1¹. Os neurônios Kiss1 localizados no núcleo anteroventral periventricular (AVPV) e núcleo arqueado (Arc) expressam o receptor de estrógeno alfa (ER(#38)#945;), e são essenciais no controle neuroendócrino do ciclo ovulatório². Sinais circadianos estão envolvidos no controle do ciclo ovulatório em roedores, e os neurônios Kiss1 do AVPV apresentam conexões recíprocas com o núcleo supraquiasmático (NSQ), principal relógio biológico. Diversas evidências sugerem que a vasopressina, principal neurotransmissor do NSQ, exerce efeito estimulatório na indução do pico de secreção do LH³.</p>			
OBJETIVOS	Averiguar o padrão de distribuição das fibras vasopressinérgicas dispostas em regiões que contêm os neurônios Kiss1.			
METODOLOGIA	Para realização deste estudo foram utilizados animais geneticamente modificados no qual a proteína fluorescente verde (GFP) é expressa sob o controle transcricional do gene Kiss1(Certificado pelo comitê de ética no uso de animais da Universidade de São Paulo, nº065, folha 120, livro 2). As fêmeas foram divididas em dois grupos: (1) fêmeas ovariectomizadas e (2) fêmeas ovariectomizadas que receberam implante de cânula contendo estradiol. Para análise dos resultados foi empregado o método de imunistoquímica.			
RESULTADOS	No grupo ovariectomizadas houve aumento do número de neurônios que expressam a proteína GFP no Arc e diminuição no AVPV. Em fêmeas ovariectomizadas tratadas com estradiol, houve aumento significativo no AVPV e diminuição no Arc. Fibras imunorreativas ao anticorpo que reconhece a vasopressina foram observadas circundando o terceiro ventrículo, coincidindo com a região do AVPV, em ambos os grupos. Observou-se que diversas fibras estão em aposição com os neurônios Kiss1 do AVPV. Entretanto, o mesmo não foi observado em relação aos neurônios do Arc, nível no qual as fibras vasopressinérgicas estão dispostas principalmente na região tuberal do hipotálamo.			
CONCLUSOES	A expressão do número de neurônios que expressam o gene Kiss1 no AVPV e no Arc varia conforme os níveis circulantes de estradiol em nosso modelo experimental; O padrão de distribuição de fibras vasopressinérgicas no AVPV e Arc não variou conforme o nível circulante de estrógeno estudado; A distribuição de fibras vasopressinérgicas é mais abundante em relação aos neurônios Kiss1 do AVPV.			



REFERENCIAS

1. Navarro, V.M., and Tena-Sempere, M. (2012). Neuroendocrine control by kisspeptins: role in metabolic regulation of fertility. *Nat Rev Endocrinol* 8, 40-53.
2. Cravo, R.M., Margatho, L.O., Osborne-Lawrence, S., Donato Jr, J., Atkin, S., Bookout, A.L., Rovinsky, S., Frazão, R., Lee, C.E., Gautron, L., et al. (2011). Characterization of Kiss1 neurons using transgenic mouse models. *Neuroscience* 173, 37-56.
3. Palm, I.F., van der Beek, E.M., Wiegant, V.M., Buijs, R.M., and Kalsbeek, A. (2001). The stimulatory effect of vasopressin on the luteinizing hormone surge in ovariectomized, estradiol-treated rats is time-dependent. *Brain Research* 901, 109-116.



Ano	Cód. Trabalho	Area	Tipo	Modalidade
2012	3490	Medicina Veterinária	0 - Iniciação Científica Graduação Presencial	2 - Relato de Experiência
		Autor	Status	Apresentação
		1605453 - STEPHANIE FREY LIMA	2 - Aprovado	1 - Poster
		Orientador 1	Orientador 2	Orientador Externo


TITULO	Avaliação da frequência de efeitos adversos e hiperlipidemia secundários à corticoideterapia crônica
INTRODUCAO	Os glicocorticoides são amplamente empregados na medicina veterinária em diversas doenças, essencialmente as dermatopatias alérgicas, porém seu uso prolongado pode causar diversas alterações clínicas e laboratoriais típicas do hipercortisolismo, que devem ser devidamente monitorados.
OBJETIVOS	Este estudo teve como objetivo avaliar a frequência de alterações clínicas e laboratoriais observadas aos 15 e 30 dias após início da terapia com Prednisona e com Deflazacort em dois protocolos distintos.
METODOLOGIA	O protocolo com Prednisona (Grupo 1) consistiu de 0,5 mg/kg/SID durante sete dias, depois em dias alternados durante mais 7 dias e depois duas vezes por semana até completar 30 dias de tratamento. O protocolo com Deflazacort (Grupo 2) consistiu de 0,2 mg/kg duas vezes por semana durante 30 dias. Todos os animais foram submetidos a anamnese, coleta e análise de urina 1 e coleta de sangue com análise de hemograma completo, ALT, Fosfatase Alcalina, Triglicérides ¹ , Colesterol ² e glicose sanguínea de jejum, um dia antes da primeira dose de corticoide, 15 e 30 dias após a terapia.
RESULTADOS	Alterações características de hipercortisolismo foram observadas de forma similar em ambos os grupos, como polifagia, poliúria, polidipsia, ganho de peso, elevação do hematócrito, das plaquetas, de ALT, Fosfatase Alcalina, triglicérides, colesterol e glicemia tanto após 15 e 30 dias após o início da corticoideterapia . As alterações laboratoriais mais frequentes foram aquelas relacionadas ao colesterol, triglicérides e Fosfatase Alcalina, principalmente no grupo tratado com Deflazacort.
CONCLUSOES	Ao contrário do que relatam trabalhos humanos, o Deflazacort causou mais alterações metabólicas em comparação à Prednisona. Os efeitos adversos causados pela Prednisona foram sofrendo redução conforme o intervalo entre as administrações foi sendo espaçado.
REFERENCIAS	FELDMAN, E.C. Canine Hyperadrenocorticism (Cushing's syndrome); Canine and Feline Endocrinology and Reproduction. 6.ed, Philadelphia: Saunders, 2004, p.252-357. COUTO C. G.; NELSON R. W.; Manual de Medicina Interna de Pequenos Animais. 3. ed. Rio de Janeiro: Elsevier; 2006, p.450-454. GONZALEZ-PEREZ, O.; LUQUIN, S.; GARCIA-ESTRADA, J.; RAMOS-REMUS, C. et al. Deflazacort: a glucocorticoid with few metabolic adverse effects but important immunosuppressive activity. Advances in therapy, v. 24, n. 5, p. 1052-60, 2007. JOSHI N.,



Anais do

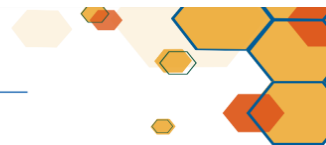
**Congresso
de Iniciação
Científica
da Unisa**

**Mostra de Pesquisa da
Pós-Graduação**



RAJESHWARI K., Deflazacort; Journal of Postgraduate Medicine. v.55, n. 4, p. 296-300, Oct-Dec 2009.

Página 40



Ano	Cód. Trabalho	Area	Tipo	Modalidade
2012	3495	Biomedicina	0 - Iniciação Científica Graduação Presencial	2 - Relato de Experiência

Autor	Status	Apresentação
2154366 - MURIEL DE OLIVEIRA GOMES NIEMAN	2 - Aprovado	1 - Poster

Orientador 1	Orientador 2	Orientador Externo
Luciana Zambelli Caputo		

TITULO Importância do Cariótipo como Exame de Triagem para os Casos de Suspeita da Síndrome do X Frágil

INTRODUCAO A Síndrome do X Frágil (SXF) é a causa mais comum de retardo mental (RM) herdado. Incidência de 1:1200 homens e 1:2500 mulheres. O nome da síndrome deve-se a observação da formação de um sítio frágil na porção terminal do cromossomo X (Xq27.3) em exames de citogenética que utilizam meios de cultura pobres em ácido fólico ou em drogas que interferem no metabolismo do folato. O cariótipo é considerado positivo para SXF quando a presença do sítio frágil do cromossomo X (FRAX) é maior ou igual a 4%. Essa fragilidade se localiza num gene FMR-1 onde há um distúrbio de amplificação na repetição CGG que impede a produção da proteína FMRP.

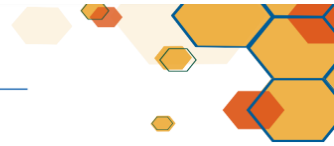
OBJETIVOS Apresentar a importância do cariótipo como exame de triagem para os casos de suspeita de SXF e alertar a comunidade médica quando há necessidade de se complementar esse estudo e outros métodos.

METODOLOGIA Cultivo de sangue de pacientes com suspeita clínica de SXF em meio com trimetoprima e pobre em folato, com análise de metáfases com resolução de 400 bandas com e sem bandamento G. Foram analisadas 100 e 150 metáfases para o sexo masculino e feminino respectivamente e, como indicativo para a garantia da qualidade do sistema indutor, observou-se a presença, no mínimo, de 6% de células com quebras ou falhas por caso.

RESULTADOS Dos 116 casos: 80% do sexo masculino e 20% do sexo feminino, ambos com média de 9 anos. No cariótipo normal foi encontrado em 111/116 (95,6%); 1/116(0,9%) apresentou 1% de metáfases com FRAX {mos 46,XY[99]/46,Y, fra(X)(q27;3)[1]}; 2/116 (1,7%) cariótipo com cromossomo adicional marcador; 1/116 (0,9%) com mosaïcismo numérico do cromossomo sexual Y {mos 47, XYY[14]/46,XY[36]}; 1/116 (0,9%) com cariótipo 47,XYY[100]. A associação do cromossomo Y adicional nos dois pacientes pode estar relacionada com a presença do RM.

CONCLUSOES Casos com suspeita clínica da SXF e ou FRAX entre 1-3%, recomenda-se refazer a cultura, analisar mais metáfases, trocar o agente indutor e realização de ensaios moleculares. O diagnóstico precoce permite que as estratégias de intervenção adequadas sejam estabelecidas no sentido de direcionar terapias educacionais apropriadas e de aconselhamento genético. Cariótipo mostra grande variabilidade entre indivíduos e laboratórios, embora demonstre mais de 90% de eficácia diagnóstica em homens, mas com limitações para avaliar portadores.

- 1- Shaffer LG, Slovak ML, Campbel LJ. ISCN 2009 An International System for Human Cytogenetic Nomenclature. 5.ed. Published in colaboration with Cytogenet, Karger, Basel, 2009.
 2- Felix,T.M; Pina-Neto,J.M; Fragile x Syndrome, Clinical and Cytogenetic Studies DE Arq. Neuro-



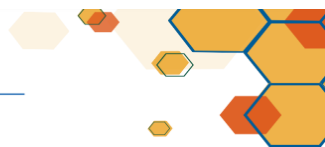
- REFERENCIAS** Psiquiatr. 56(1): 09-17,1998 Mar. 3- Boy, R., Correia, PS., Llerena, JC., Ferreira, MCM., Pimentel, MMG., SÍNDROME DO X FRÁGIL da Arq. Neuro-Psiquiatr. 59(1), São Paulo, 2001 Mar. 4. Barch MJ, Knutsen T, Spurbeck J. The AGT Cytogenetics Laboratory Manual. 3.ed. Lippincott, Raven, 1997



Anais do

Congresso de Iniciação Científica da Unisa

Mostra de Pesquisa da Pós-Graduação



Ano	Cód. Trabalho	Area	Tipo	Modalidade
2012	3501	Ciências Biológicas	0 - Iniciação Científica Graduação Presencial	3 - TCC
		Autor	Status	Apresentação
		1932764 - CAROLINA JUNQUEIRA REBOUÇAS DE OLIVEIRA	2 - Aprovado	1 - Poster
		Orientador 1	Orientador 2	Orientador Externo
				LIA EMI NAKAGAWA
TITULO	INFLUÊNCIA DA TEMPERATURA E DA VENTILAÇÃO NA PERMANÊNCIA DO INSETICIDA DE USO DOMISSANITÁRIO DELTAMETRINA EM AMBIENTE FECHADO			
INTRODUCAO	<p>Nos centros urbanos o emprego de inseticidas no combate de pragas urbanas é amplamente utilizado para a proteção de residências, escolas, hospitais e outras edificações. Porém muitas vezes, os resíduos destes produtos permanecem no ambiente fechado mesmo após o retorno das pessoas aos locais tratados, que ocorre de 4 a 6 horas após a aplicação. A temperatura e a ventilação do ambiente podem ser uma estratégia para promover a dissipação destes produtos no ambiente, diminuindo a sua persistência.</p>			
OBJETIVOS	<p>Avaliar a influência da ventilação e da temperatura na concentração do inseticida deltametrina no ar e superfícies de um ambiente fechado 4 horas após a sua aplicação.</p>			
METODOLOGIA	<p>O produto comercial de uso profissional do inseticida deltametrina foi pulverizado no interior de uma câmara de vidro de 4m³, mantida sob duas condições, com a porta e as janelas abertas, permitindo a ventilação do ambiente, e com a porta e as janelas fechadas e em duas épocas do ano, verão e inverno. Após 4 horas, o inseticida foi coletado da superfície da câmara por folhas de alumínio distribuídas no piso, e do ar, a 1 metro de altura, por cartuchos de espuma de poliuretano acoplados a bomba de vácuo. Em seguida, o inseticida foi extraído das folhas de alumínio e do cartucho e analisado em cromatógrafo líquido de alta eficiência. O estudo foi realizado em triplicata e os resultados foram submetidos a análise estatística para comparação entre as médias.</p>			
RESULTADOS	<p>A deltametrina foi detectada no piso do ambiente fechado em concentrações variando de 24,0mg/m² a 65,5mg/m² e não foi detectada no ar. Não houve diferença significativa entre as concentrações de deltametrina no piso em ambiente ventilado e não ventilado, tanto no verão como no inverno. A persistência do inseticida deltametrina no ambiente deve-se à sua baixa pressão de vapor e sua adsorção a poeira, objetos, entre outras superfícies. Também como consequência destas características, a deltametrina não foi detectada no ar do ambiente fechado.</p>			
CONCLUSOES	<p>A deltametrina não foi detectada no ar do ambiente fechado. A ventilação e uma maior temperatura do ambiente não promoveram a dissipação da deltametrina presente no piso do ambiente fechado.</p>			

- ANVISA – Agência Nacional de Vigilância Sanitária. Monografias de produtos agrotóxicos. Disponível em: [#62](http://www.anvisa.gov.br/toxicologia/monografias/index.htm) - DIEI, C.; FACCHINI, L. A.; AGNOL, M. M. D. Inseticidas domésticos: padrão de uso segundo renda per



REFERENCIAS

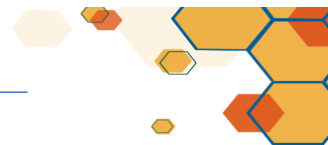
capita. Household insecticides: pattern of use according to per capita income. 2003. Rev Saúde Pública. Vol 37(1) P.83-90. - FENSKE, R.A. Differences in exposure potential for adults and children following residential insecticide applications. In: Guzelian, P.S.; Henry, C.J.; Olin, S.S. Similarities and differences between children and adults – Implications for risk assessment. Washington: ILSI Press. 1992. P.215-225. - PAVAN, F.A., DALLAGO, R.M., ZANELLA, R., MARTINS, A.F. Determination of Deltamethrin in cattle dipping baths by high-performance liquid chromatography. Journal of Agricultural and Food Chemistry, vol.47, P.174-176, 1999.



Análise do

Congresso de Iniciação Científica da Unisa

Mostra de Pesquisa da Pós-Graduação



Ano	Cód. Trabalho	Area	Tipo	Modalidade
2012	3506	Farmácia	0 - Iniciação Científica Graduação Presencial	2 - Relato de Experiência

Autor	Status	Apresentação
2189496 - OTAVIO AUGUSTO RODRIGUES SANTOS	2 - Aprovado	1 - Poster

Orientador 1	Orientador 2	Orientador Externo
Luiz Heleno Toledo Chaves	Ana Flavia Cardoso Necci	

TITULO Dispensação de Antidepressivos Tricíclicos para idosos pelo programa Farmácia de Minas no município de Luz – MG

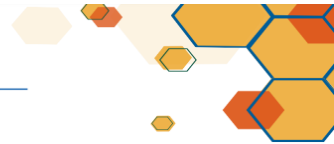
INTRODUCAO Antidepressivos tricíclicos atuam sobre receptores noradrenérgicos e serotoninérgicos (que, acredita-se, mediam sua ação terapêutica), bem como histaminérgicos, alfa-adrenérgicos, muscarínicos e dopaminérgicos, e são responsáveis por vários efeitos colaterais. Os mais descritos são: hipotensão ortostática, boca seca, tremores, constipação, taquicardia, aumento dos intervalos PR e QRS no ECG e diminuição da pressão arterial sistólica ao levantar. A literatura nos mostra que os idosos possuem maior sensibilidade aos efeitos colaterais dos tricíclicos.

OBJETIVOS Avaliar a incidência de antidepressivos tricíclicos dispensados em Luz e seu uso em idosos.

METODOLOGIA Tipo de estudo: Observacional analítico transversal. Período e duração do estudo: de Janeiro a Junho de 2012, 6 meses. Local/Instituição onde foi realizado o estudo: FASF – Faculdade de filosofia Ciências e Letras do Alto São Francisco. Foi realizado por meio de levantamento no sistema de gerenciamento da farmácia publica de Luz – MG buscando a dispensação de antidepressivos nos meses de janeiro a junho, onde foi levantado os dados de todos os antidepressivos fornecidos pelo estabelecimento. A partir dos dados coletados foram feitos cálculos para determinar de forma aproximada a quantidade de pessoas que utilizam antidepressivos, porém foi considerado que os indivíduos utilizam apenas uma dose diária de um comprimido ou capsula.

RESULTADOS Durante o primeiro semestre de 2012 foram dispensados 74990 capsulas de fluoxetina 25mg, 63005 comprimidos de amitriptilina 25mg, 28940 comprimidos de imipramina 25mg, 2265 capsulas de nortriptilina de 10mg, 6780 capsulas de nortriptilina 25mg e 4860 capsulas de nortriptilina 50mg. A fluoxetina foi o antidepressivo mais prescrito e dispensado pelo sistema de saúde publico de Luz – MG no período de janeiro a junho sendo superada pela amitriptilina 25mg apenas no mês de fevereiro. Assim como qualquer antidepressivos tricíclicos, na farmácia municipal de Luz – MG, calculando-se através do percentual de idosos presentes na população, estimar-se estatisticamente a quantidade de comprimidos dispensados aos idosos, Obtendo-se um valor próximo a 8273 comprimidos nos meses de janeiro a junho de 2012

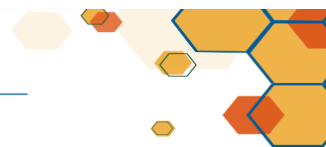
CONCLUSOES A amitriptilina não é uma droga segura para pacientes idosos devido aos seus efeitos anticolinérgicos e antimuscarínicos se apresentarem exacerbadas nos idosos. Recomenda-se quando necessário na terapêutica medicamentosa da depressão o uso de Inibidores Seletivos da Recaptação de Serotonina (ISRS), pois esta classe é isenta das ações anticolinérgicas, antimuscarínicas e alterações na ritmia cardíaca e possuem a mesma potência que os tricíclicos em recaptar a serotonina. Porém quando os ISRS forem ineficazes na terapeutica e após



avaliação médica fizer necessário o uso de Antidepressivos Tricilicos, deve-se ter uma constante monitorização dos efeitos provocados pelos mesmos e é prudente realizar o eletrocardiograma antes da introdução de um tricíclico em idosos.

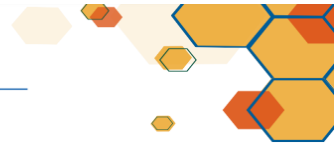
REFERENCIAS

Boletim Brasileiro de Avaliação de Tecnologias em Saúde. Antidepressivos no Transtorno Depressivo Maior em Adultos, 2012. IBGE - Instituto Brasileiro de Geografia e Estatística. Censo 2010. Brasília, 2011. SOUSA , M.; Perfil dos utilizadores de psicofármacos na Unidade de Saúde Familiar de Canelas. Revista Portuguesa de Clínica Geral 2007;



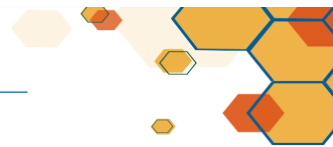
Ano	Cód. Trabalho	Area	Tipo	Modalidade
2012	3507	Letras	0 - Iniciação Científica Graduação Presencial	3 - TCC
		Autor	Status	Apresentação
		2138913 - FLAVIANE DE SOUZA GONCALVES	2 - Aprovado	1 - Poster
		Orientador 1	Orientador 2	Orientador Externo
		Maria Auxiliadora Fontana Baseio		
TITULO	O DIÁLOGO ENTRE ALMA E CORPO: POESIA E DRAMA EM HILDA HILST			
INTRODUCAO	<p>O objetivo deste trabalho é analisar a obra dramática As Aves da Noite, criada pela escritora brasileira Hilda Hilst em 1968, tomando como foco sua construção pela subjetividade e pelos elementos poéticos. A fim de apresentar simbolicamente uma intensa busca de propósitos para a existência humana - fato que abarca a experiência de todos nós – a autora, nesta grande obra dramático-literária, apresenta o diálogo entre poesia e drama. Serão estudadas as estreitas relações entre esses dois gêneros literários e seus efeitos de sentido para o leitor.</p>			
OBJETIVOS	<p>Com essa pesquisa bibliográfica e de análise literária, investigaremos o quão essencial é a palavra poética, bem como a subjetividade lírica para o desenvolvimento do drama e seu suposto diálogo entre alma/essência e corpo, compreendido como veículo articulador de ações individuais e sociais. Além disso, pretende-se valorizar a leitura e a literatura como formas de acesso crítico e sensível aos bens culturais da humanidade.</p>			
METODOLOGIA	<p>O caminho percorrido aqui é o da análise dos métodos de construção que regem a literatura, o gênero poético e a dramaturgia. Foram base para a pesquisa críticos literários e teatrais, conhecedores da poesia e dramaturgia, nomes como Alcir Pécora, Alfredo Bosi, Anatol Rosenfeld, Elza Cunha de Vincenzo, Renata Pallottini e Segismundo Spina, e o filósofo existencialista Jean Paul Sartre, que deram suporte às conclusões feitas, que poderiam ainda ser extensamente expandidas em pesquisa posterior e mais aprofundada</p>			
RESULTADOS	<p>O objetivo desta pesquisa foi retratar, de modo sucinto, o quanto é essencial a palavra da escritora e da poeta, sua sutileza e sintonia para perceber o que ocorre com as pessoas no mundo e como há sempre chance de ser pensado e transformado. Após ler esta obra e de entrar nesta esfera hilstiana, não há como não ser transformado, pensaremos e agiremos de outro modo, o que faz com que o objetivo do texto seja alcançado, seremos a palavra viva no espaço.</p>			
CONCLUSOES	<p>Viver não por apenas passar dias sem propósitos, tentando esconder as indagações, mas viver muito ou pouco e buscando, para que a permanência em qualquer lugar seja significativa, repleta de sentimentos e ações e diálogos, através da sensibilidade e individualidade até que a dor possa ser aprendido. E até o fim poesia, não a poesia tradicional, enquanto método de métricas e figuras calculáveis mas a poesia sentida e vivida. Esta intensidade era buscada por Hilst, foi apreendida e fica aqui como mensagem a ser propagada constantemente, eis a missão: poesia e ação.</p>			

BOSI, Alfredo. O Ser e o Tempo da Poesia. São Paulo: Cultrix, 1977. COELHO, Nelly Novaes. A Literatura Feminina no Brasil Contemporâneo. Sa(#38)#771;o Paulo: Ed. Siciliano, 1993.

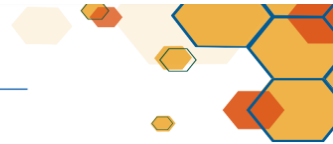


REFERENCIAS

COELHO, Nelly Novaes. Dicionário Crítico de Escritoras Brasileiras. São Paulo: Escrituras Editora, 2002. HILST, Hilda. Teatro Completo. São Paulo: Editora Globo, 2008. PALLOTTINI, Renata. Introdução à Dramaturgia. São Paulo: Editora Brasiliense, 1983. SPINA, Segismundo. Na Madrugada das Formas Poéticas. São Paulo: Ática, 1982. SARTRE, Jean-Paul. O Existencialismo é um Humanismo. São Paulo: Abril Cultural, 1984.

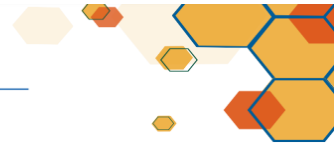


Ano	Cód. Trabalho	Area	Tipo	Modalidade
2012	3509	Medicina Veterinária	0 - Iniciação Científica Graduação Presencial	2 - Relato de Experiência
		Autor	Status	Apresentação
		1605453 - STEPHANIE FREY LIMA	2 - Aprovado	1 - Poster
		Orientador 1	Orientador 2	Orientador Externo
		Viviani de Marco Bernardes		
TITULO	AVALIAÇÃO DA FREQUÊNCIA DE EFEITOS ADVERSOS E HIPERLIPIDEMIA SECUNDÁRIOS À CORTICOIDETERAPIA CRÔNICA			
INTRODUCAO	Os glicocorticoides são amplamente empregados na medicina veterinária em diversas doenças, essencialmente as dermatopatias alérgicas, porém seu uso prolongado pode causar diversas alterações clínicas e laboratoriais típicas do hipercortisolismo, que devem ser devidamente monitorados.			
OBJETIVOS	Este estudo teve como objetivo avaliar a frequência de alterações clínicas e laboratoriais observadas aos 15 e 30 dias após início da terapia com Prednisona e com Deflazacort em dois protocolos distintos.			
METODOLOGIA	O protocolo com Prednisona (Grupo 1) consistiu de 0,5 mg/kg/SID durante 7 dias, depois em dias alternados durante mais 7 dias e depois duas vezes por semana até completar 30 dias de tratamento. O protocolo com Deflazacort (Grupo 2) consistiu de 0,2 mg/kg duas vezes por semana durante 30 dias. Todos os animais foram submetidos a anamnese, coleta e análise de urina 1 e coleta de sangue com análise de hemograma completo, ALT, Fosfatase Alcalina, Triglicérides ¹ , Colesterol ² e glicose sanguínea de jejum, um dia antes da primeira dose de corticoide, 15 e 30 dias após a terapia.			
RESULTADOS	Alterações características de hipercortisolismo foram observadas de forma similar em ambos os grupos, como polifagia, poliúria, polidipsia e ganho de peso. As alterações laboratoriais mais frequentes foram aquelas relacionadas ao colesterol, triglicérides e Fosfatase Alcalina, principalmente no grupo tratado com Deflazacort, sendo evidentes já em T15 tanto no grupo 1 como no grupo 2. A maioria dos parâmetros laboratoriais que sofreu alteração em T15 foram normalizados em T30 no grupo tratado com Prednisona, já que a dose foi espaçada progressivamente. Ao contrário, no grupo do Deflazacort, onde a dose e frequência de administração, permaneceram iguais durante 30 dias, alguns exames laboratoriais foram piorando progressivamente, a exemplo da FA em três animais, o colesterol em dois animais e triglicérides em outros dois animais. Comparando-se os dois grupos, constatamos que, diferente do que é relatado em humanos, a terapia com Deflazacort em animais parece causar mais efeitos colaterais do que a Prednisona.			
CONCLUSOES	A terapia com Prednisona e Deflazacort causou polifagia, poliúria e polidipsia, diminuição da densidade urinária, elevação do hematócrito e das plaquetas, hiperlipidemia, elevação de ALT, FA e glicose já aos 15 dias de tratamento. A elevação da FA e a hiperlipidemia foram um pouco mais frequentes no grupo tratado com o uso do Deflazacort.			

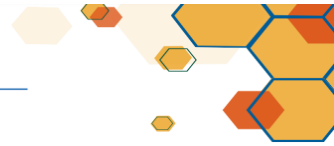


REFERENCIAS

FELDMAN, E.C. Canine Hyperadrenocorticism (Cushing's syndrome); Canine and Feline Endocrinology and Reproduction. 6.ed, Philadelphia: Saunders, 2004, p.252-357. COUTO C. G.; NELSON R. W.; Manual de Medicina Interna de Pequenos Animais. 3. ed. Rio de Janeiro: Elsevier; 2006, p.450-454. GONZALEZ-PEREZ, O.; LUQUIN, S.; GARCIA-ESTRADA, J.; RAMOS-REMUS, C. et al. Deflazacort: a glucocorticoid with few metabolic adverse effects but important immunosuppressive activity. Advances in therapy, v. 24, n. 5, p. 1052-60, 2007. JOSHI N., RAJESHWARI K., Deflazacort; Journal of Postgraduate Medicine. v.55, n. 4, p. 296-300, Oct-Dec 2009.



Ano	Cód. Trabalho	Area	Tipo	Modalidade
2012	3512	Enfermagem	0 - Iniciação Científica Graduação Presencial	3 - TCC
		Autor	Status	Apresentação
		1609211 - FERNANDA ALVES DE OLIVEIRA FONTES	2 - Aprovado	1 - Poster
		Orientador 1	Orientador 2	Orientador Externo
		Damaris Gomes Maranhao		
TITULO	Erros de medicação em pediatria			
INTRODUCAO	<p>O erro é um assunto difícil de ser discutido e tratado. A mídia tem noticiado erros de enfermagem mas nem sempre são discutidas as condições em que ocorreram. Os profissionais envolvidos diretamente são punidos ou expostos a humilhações, mas, sem que as instituições e o poder público promovam soluções efetivas à segurança do paciente e causando receio dos profissionais em admitirem seus erros. Errar é uma possibilidade humana, então cabe aos serviços de saúde implantar sistemas para evitá-los e capacitação e supervisão profissional para aderirem às metodologias implantadas. Quais são os erros mais comuns entre pacientes pediátricos e quais medidas os pesquisadores recomendam para evitá-los?</p>			
OBJETIVOS	Identificar os erros de medicação mais comuns em pediatria e quais medidas os pesquisadores sugerem para redução dos mesmos.			
METODOLOGIA	Revisão de literatura em língua portuguesa com recorte temporal de 2002 à 2012, nas bases de dados Scientific Eletronic Library Online (SciELO), Literatura Latino-Americano e do Caribe em Ciências da saúde (LILACS) e BVS, utilizando os descritores: Erros de medicação, Pediatria, Enfermagem pediátrica. Foram selecionados ao todo 7 artigos sobre erros de medicação em pediatria e 3 artigos que abordam o erro de medicação em outras enfermarias.			
RESULTADOS	Os erros de enfermagem mais frequentes estão diretamente ligados a não implementação dos cuidados denominados pela enfermagem de "cinco certos" na rotina profissional e falta de medicamentos específicos para crianças, devido as limitações na realização de pesquisas envolvendo crianças, dificultando assim o trabalho do profissional, desde a prescrição pelo medico e preparo e aplicação pela enfermagem. Erros como de administração, monitoramento da ação e reação ao medicamento são erros relevantes. Em creches os erros mais frequentes foram de omissão ou de troca de horário, por esquecimento e falhas no sistema de registro e capacitação dos profissionais responsáveis. Soluções como utilização de códigos de barras para medicamentos e identificação do paciente, dispensação por dose unitária, preparação de medicação pela farmácia, entre outros, foram propostas pelos autores para redução dos erros.			
CONCLUSOES	A incidência de erros de medicação vem crescendo e as organizações de saúde precisam mudar o conceito de investigação e prevenção dos erros visando não apenas a punição do responsável mas a análise do que foi necessário e suficiente para sua ocorrência, semelhante a metodologia de arvore de causas empregada na prevenção de acidentes. Assim poderão ser implementadas medidas efetivas para a segurança do paciente e do profissional. A organização do processo de trabalho e a formação dos profissionais são fundamentais para este objetivo.			



REFERENCIAS

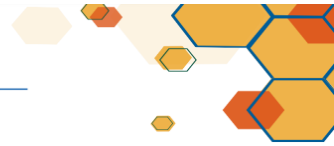
1.Mello LR, Pedreira MLG. Erros de medicação em pediatria: análise da documentação de enfermagem no prontuário do paciente. Rev. bras. enferm. 2005; 58(2): 180-185. 2.Yamanaka TI, Pereira DG, Pedreira, MLG, Peterlini MAS. Redesenho das atividades de enfermagem para redução de erros de medicação em pediatria. Rev. bras. enferm. 2007; 60(2): 190-196.



Anais do

**Congresso
de Iniciação
Científica
da Unisa****Mostra de Pesquisa da
Pós-Graduação**

Ano	Cód. Trabalho	Area	Tipo	Modalidade
2012	3515	Medicina Veterinária	0 - Iniciação Científica Graduação Presencial	2 - Relato de Experiência
		Autor	Status	Apresentação
		1643967 - MARCELA FUZETI GONÇALVES NETTO	2 - Aprovado	1 - Poster
		Orientador 1	Orientador 2	Orientador Externo
TITULO	AVALIAÇÃO DA FREQUÊNCIA DE HIPERLIPIDEMIA DE JEJUM E PÓS-PRANDIAL EM SCHNAUZERS MINIATURA HÍGIDOS E DAS ALTERAÇÕES HEPÁTICAS E RESISTÊNCIA INSULÍNICA EM SCHNAUZERS HIPERLIPIDÊMICOS			
INTRODUCAO	<p>O termo hiperlipidemia refere-se ao aumento das concentrações séricas de triglicérides e/ou colesterol. A hiperlipidemia secundária é mais freqüente e está associada a endocrinopatias, obesidade ou uso de glicocorticóides. A hiperlipidemia primária e idiopática do Schnauzer miniatura, é uma condição bastante conhecida e predispõe o desenvolvimento de pancreatite, convulsões, comprometimento hepático e do pâncreas endócrino.</p>			
OBJETIVOS	<p>Os objetivos do trabalho foram avaliar a frequência de hiperlipidemia de jejum e pós-prandial, as alterações hepáticas em cães com hiperlipidemia e a frequência de hiperglicemia e resistência insulínica em cães hiperlipidêmicos.</p>			
METODOLOGIA	<p>Nossa casuística foi composta por 55 cães hígidos da raça Schnauzer miniatura da rotina do Hovet UNISA. Estes foram submetidos à coleta sanguínea para realização de glicemia, colesterol (1), triglicérides (1), ALT, FA e insulina, após jejum alimentar de 12 horas e determinação de triglicérides quatro horas após a alimentação.</p>			
RESULTADOS	<p>Dos 55 cães avaliados, 31 apresentaram hiperlipidemia. Valor este, superior ao encontrado do trabalho de Xenoulis (2007). Treze animais apresentaram hipertrigliceridemia de jejum isolada, onze apresentaram apenas hipercolesterolemia e sete animais apresentaram aumento tanto de colesterol quanto de triglicérides (hiperlipidemia mista). Dado este, diferente do encontrado no trabalho de Xenoulis (2007), em que a hipercolesterolemia foi encontrada necessariamente associada a hipertrigliceridemia. Nenhum proprietário relatou queixa de quaisquer manifestações clínicas nos animais. Isto se enquadra nos dados de literatura que afirmam que animais com distúrbios lipídicos primários são frequentemente assintomáticos por longos períodos ou por toda a vida. Em nossa casuística, a hiperlipidemia foi mais prevalente em cães com idade entre 5 e 10 anos de idade, perfazendo 48,39% dos casos, no entanto essa frequência caiu para 12,9% em cães com mais de 10 anos. De acordo com a literatura veterinária, animais acima de 7 anos são mais acometidos pela hiperlipidemia primária. A hiperlipidemia pode estar associada a doenças hepatobiliares, de acordo com a literatura, e nossos resultados apontaram uma frequência de aumento de ALT e FA em, respectivamente, 33,3% e 38,7% dos cães com hiperlipidemia. A elevação da glicose sanguínea foi encontrada em 16 animais (51,6%) hiperlipidêmicos, mostrando que como se sabe, que o Diabetes mellitus é frequentemente associado à hipertrigliceridemia. O índice HOMA elevado compatível com resistência insulínica, foi observado em 28 animais hiperlipidêmicos.</p>			

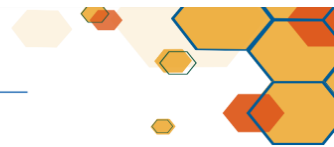


CONCLUSOES

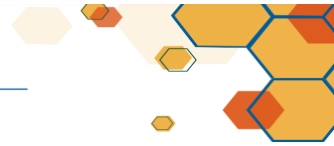
Devido ao fato dos achados deste trabalho ocorrerem em cães assintomáticos, a investigação da hiperlipidemia em cães da raça Schnauzer miniatura deve ser aplicada constantemente na rotina clínica, com o intuito de diagnosticar precocemente a doença, evitando assim possíveis complicações médicas futuras.

REFERENCIAS

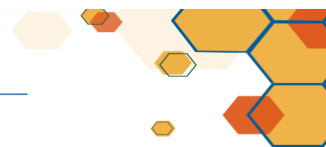
NELSON, R.W. ; COUTO, C.G. Manual de Medicina Interna de Pequenos Animais. 3. ed. Rio de Janeiro: Elsevier, 2006, p. 450-454. XENOULIS, P. G.; STEINER, J. M. Lipid metabolism and hyperlipidemia in dogs. The Veterinary Journal, Texas; v.183, pp 12-21, 2010. XENOULIS, P. G. et al. Investigation of Hypertriglyceridemia in Healthy Miniature Schnauzers. Journal of Veterinary Internal Medicine, Texas; v.21, pp. 1224-1230, 2007. FLEEMAN, L. M. Is hyperlipidemia clinically important in dogs? The Veterinary Journal, v. 183, p. 10, 2010.



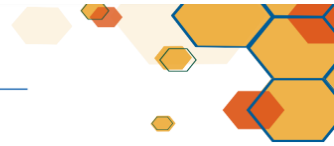
Ano	Cód. Trabalho	Area	Tipo	Modalidade
2012	3517	Ecologia	0 - Iniciação Científica Graduação Presencial	3 - TCC
		Autor	Status	Apresentação
		1901915 - VANESSA MORAES CAMARGO	2 - Aprovado	1 - Poster
		Orientador 1	Orientador 2	Orientador Externo
				CARLA FERRAGUT
TITULO	Avaliação sazonal da estrutura da comunidade de algas perifíticas em substrato natural (Eleocharis sp.) no Lago das Ninféias (PEFI, São Paulo)			
INTRODUCAO	<p>O perífíton é definido como uma “complexa comunidade de microbiota constituída por algas, bactérias, fungos, animais e detritos orgânicos e inorgânicos, que se encontram associados a substratos submersos orgânicos ou inorgânicos, vivos ou mortos”¹. O componente algal do perífíton é frequentemente utilizado para avaliar as condições ambientais em ecossistemas aquáticos, sendo empregado como indicador de impactos antrópicos². As macrófitas podem atuar sobre a dinâmica da comunidade de algas perifíticas³. Este estudo pretende contribuir com o entendimento da estrutura da comunidade perifítica em substrato natural Eleocharis sp. (relação perífíton-substrato) em ecossistema tropical. Podendo auxiliar programas de monitoramento e recuperação dos ecossistemas rasos e, conseqüentemente, auxiliar as agências governamentais na tomada de decisão referente à gestão dos ecossistemas aquáticos.</p>			
OBJETIVOS	Avaliar a comunidade de algas perifíticas em substrato natural em escala sazonal, visando identificar os principais fatores ambientais responsáveis pela variabilidade estrutural da comunidade.			
METODOLOGIA	A amostragem foi realizada nas quatro estações do ano. Foram realizadas amostragens da água (n=2) no interior dos bancos mistos de macrófitas aquáticas para determinação das variáveis físicas e químicas, juntamente com amostragem do perífíton. A estrutura do perífíton foi analisada por meio da composição de espécie, densidade de espécies, espécies descritoras, índices biológicos e classificação das algas em grupos funcionais. Foi aplicada Análise de Componentes Principais (PCA) para verificar a existência do gradiente das condições limnológicas e a relação da densidade de espécies descritoras com a sazonalidade.			
RESULTADOS	A PCA das variáveis abióticas mostrou a variação sazonal das condições limnológicas nos bancos de macrófitas. Os maiores valores de biomassa e densidade algal foram encontrados no inverno. O perífíton no outono e inverno apresentou a maior riqueza de espécies, maiores índices de diversidade e uniformidade de espécies. A dominância de espécies foi elevada na primavera e no verão. Navicula cryptotenella foi a principal espécie descritora no outono, Brachysira cf. vitrea no inverno e na primavera e Geitlerinema unigranulatum no verão. A PCA das espécies descritoras mostrou que sazonalidade foi um importante fator ambiental na organização das assembleias algais no perífíton em Eleocharis sp..			
CONCLUSOES	A estrutura da comunidade de algas perifíticas variou em escala sazonal, sendo o período seco mais favorável ao desenvolvimento do perífíton em Eleocharis sp., destacando-se o inverno.			

**REFERENCIAS**

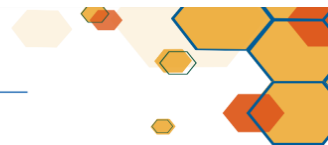
1. Wetzel, R.G. 1983. Recommendation for the future research on periphyton. In: R.G. Wetzel (ed). Periphyton of freshwater ecosystems development. Florida: The Hague. Dr. W. Junk Publishers pp. 339-346.
2. Stevenson, R.J. (#38) Bahls, L.L. 1999. Periphyton protocols, in: Barbour, M. T., Gerritsen, J., Snyder, B. D., Eds., Rapid bioassessment protocols for use in wadeable streams and rivers: Periphyton, benthic macroinvertebrates, and fish, 2nd Ed., EPA 841-B-99-002. U.S. Environmental Protection Agency, Washington, DC.
3. Díaz-Olarte, J., Valoyes-Valois, V., Guisande, C., Torres, N.N., González-Bermúdez, A., Sanabria-Aranda, L., Hernández, A.M.M., Duque, S.R., Marciales, L.J., Nuñez-Avellaneda, M. 2007. Periphyton and phytoplankton associated with the tropical carnivorous plant *Utricularia foliosa*. *Aquatic Botany* 87: 285-291.



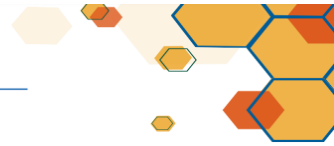
Ano	Cód. Trabalho	Area	Tipo	Modalidade
2012	3521	História	0 - Iniciação Científica Graduação Presencial	3 - TCC
		Autor	Status	Apresentação
		2341247 - MARCIO PAULO CANTALICIO DA SILVA	2 - Aprovado	0 - Comunicação Oral
		Orientador 1	Orientador 2	Orientador Externo
		Raquel Paz dos Santos		
TITULO	O PACTO ABC NA VISÃO DA IMPRENSA: O ESTADO DE SÃO PAULO E FOLHA DE SÃO PAULO			
INTRODUCAO	<p>No momento em que o presidente argentino Juan Perón fez a proposta do Pacto ABC, a política externa brasileira estava alinhada automaticamente, desde o governo Dutra, à Casa Branca. A criação de um bloco sul-americano nos moldes do pacto ABC confrontava esta política e, portanto, causava uma agitação interna a qual ocasionou a tentativa de "impeachment" do Presidente Getúlio Vargas. O Estado de São Paulo e a Folha de São Paulo eram importantes veículos de comunicação e formação de opinião na época os quais condenavam a formação do bloco sul-americano.</p>			
OBJETIVOS	<p>Analisar os jornais "O Estado de São Paulo" e "Folha de São Paulo" sobre Pacto ABC entre os anos de 1950-1954. Evidenciando suas intenções de impedir a realização do Pacto ABC através da formação de uma opinião pública que já não se identificava com a identidade sul-americana e, por consequência, tornou-se contrária a esta união.</p>			
METODOLOGIA	Pesquisa periódicos			
RESULTADOS	<p>Os jornais posicionaram-se contra a formação do bloco sul-americano e influenciaram a opinião pública com ideias americanistas ditadas pela política externa dos EUA. Estes jornais, parte da elite política brasileira esforçaram-se para impedir o Pacto - Contrariava anseios imperialistas norte-americanos.</p>			
CONCLUSOES	<p>Nossas análises iniciais sobre visão dos jornais citados em relação ao Pacto ABC, no sentido de compreender como eles influenciaram na formação de opinião da sociedade brasileira, nos auxiliaram a identificar os problemas e as soluções passados e a examinar a evolução da identidade sul-americana dos brasileiros de forma que estes estudos possam promover a integração sul-americana nos dias atuais mostrando particularidades correlatas a todos os países do bloco.</p>			
REFERENCIAS	<p>FAUSTO, Boris e DEVOTO, Fernando J.; Brasil e Argentina. Um ensaio de história comparada (1850-2002) - São Paulo: Ed. 34, 2004. 576p. ALMEIDA, Paulo Renan de; Perón - Vargas - Ibañez. Pacto ABC. Raízes do Mercosul - Porto Alegre: EDIPUCRS, 1998. 134p. CISNEROS, Andrés e IÑÍGUEZ, Carlos Piñeiro; Del ABC al Mercosur. La integración latinoamericana en la doctrina y praxis del peronismo - Buenos Aires: Grupo Editor Latinoamericano S.R.L., 2002. 603p. CERVO, Amado Luiz; Relações Internacionais da América Latina: Velhos e novos paradigmas - Brasília: IBRI, 2001. 320p. _____ e BUENO, Clodoaldo. História da política exterior do Brasil - 2.ed - Brasília: Editora Universidade de Brasília, 2002. 526p. Integração da América do Sul - Brasília: FUNAG, 2010. 252p. SORJ, Bernardo e FAUSTO, Sérgio; O papel do Brasil na América do Sul:</p>			



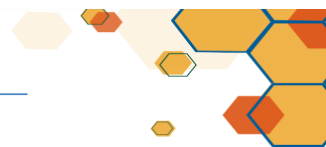
estratégias e percepções mútuas em Revista Política Externa - São Paulo: EDUSP, 2011. MESA GISBERT, Carlos D.; Bolívia e Brasil: os meandros do caminho em Revista Política Externa - São Paulo: EDUSP, 2011. TOKATLIAN, Juan G. e RUSSEL, Roberto; Percepções argentinas sobre o Brasil: ambivalências e expectativas em Revista Política Externa - São Paulo: EDUSP, 2011. VALENZUELA, Ricardo G; Chile e a liderança sul-americana do Brasil: que estratégia preferem suas elites? em Revista Política Externa - São Paulo: EDUSP, 2011. RIOS, Sandra Polónia e VEIGA, Pedro da M.; O Brasil como vetor de integração sul-americana: possibilidades e limites em Revista Política Externa - São Paulo: EDUSP, 2011.



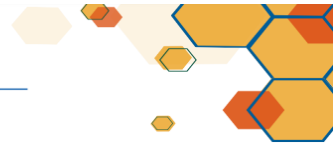
Ano	Cód. Trabalho	Area	Tipo	Modalidade
2012	3521	História	0 - Iniciação Científica Graduação Presencial	3 - TCC
		Autor	Status	Apresentação
		2418223 - FERNANDO DE LIMA CHAGAS	2 - Aprovado	0 - Comunicação Oral
		Orientador 1	Orientador 2	Orientador Externo
		Raquel Paz dos Santos		
TITULO	O PACTO ABC NA VISÃO DA IMPRENSA: O ESTADO DE SÃO PAULO E FOLHA DE SÃO PAULO			
INTRODUCAO	<p>No momento em que o presidente argentino Juan Perón fez a proposta do Pacto ABC, a política externa brasileira estava alinhada automaticamente, desde o governo Dutra, à Casa Branca. A criação de um bloco sul-americano nos moldes do pacto ABC confrontava esta política e, portanto, causava uma agitação interna a qual ocasionou a tentativa de "impeachment" do Presidente Getúlio Vargas. O Estado de São Paulo e a Folha de São Paulo eram importantes veículos de comunicação e formação de opinião na época os quais condenavam a formação do bloco sul-americano.</p>			
OBJETIVOS	<p>Analisar os jornais "O Estado de São Paulo" e "Folha de São Paulo" sobre Pacto ABC entre os anos de 1950-1954. Evidenciando suas intenções de impedir a realização do Pacto ABC através da formação de uma opinião pública que já não se identificava com a identidade sul-americana e, por consequência, tornou-se contrária a esta união.</p>			
METODOLOGIA	Pesquisa periódicos			
RESULTADOS	<p>Os jornais posicionaram-se contra a formação do bloco sul-americano e influenciaram a opinião pública com ideias americanistas ditadas pela política externa dos EUA. Estes jornais, parte da elite política brasileira esforçaram-se para impedir o Pacto - Contrariava anseios imperialistas norte-americanos.</p>			
CONCLUSOES	<p>Nossas análises iniciais sobre visão dos jornais citados em relação ao Pacto ABC, no sentido de compreender como eles influenciaram na formação de opinião da sociedade brasileira, nos auxiliaram a identificar os problemas e as soluções passados e a examinar a evolução da identidade sul-americana dos brasileiros de forma que estes estudos possam promover a integração sul-americana nos dias atuais mostrando particularidades correlatas a todos os países do bloco.</p>			
REFERENCIAS	<p>FAUSTO, Boris e DEVOTO, Fernando J.; Brasil e Argentina. Um ensaio de história comparada (1850-2002) - São Paulo: Ed. 34, 2004. 576p. ALMEIDA, Paulo Renan de; Perón - Vargas - Ibañez. Pacto ABC. Raízes do Mercosul - Porto Alegre: EDIPUCRS, 1998. 134p. CISNEROS, Andrés e IÑÍGUEZ, Carlos Piñeiro; Del ABC al Mercosur. La integración latinoamericana en la doctrina y praxis del peronismo - Buenos Aires: Grupo Editor Latinoamericano S.R.L., 2002. 603p. CERVO, Amado Luiz; Relações Internacionais da América Latina: Velhos e novos paradigmas - Brasília: IBRI, 2001. 320p. _____ e BUENO, Clodoaldo. História da política exterior do Brasil - 2.ed - Brasília: Editora Universidade de Brasília, 2002. 526p. Integração da América do Sul - Brasília: FUNAG, 2010. 252p. SORJ, Bernardo e FAUSTO, Sérgio; O papel do Brasil na América do Sul:</p>			



estratégias e percepções mútuas em Revista Política Externa - São Paulo: EDUSP, 2011. MESA GIBBERT, Carlos D.; Bolívia e Brasil: os meandros do caminho em Revista Política Externa - São Paulo: EDUSP, 2011. TOKATLIAN, Juan G. e RUSSEL, Roberto; Percepções argentinas sobre o Brasil: ambivalências e expectativas em Revista Política Externa - São Paulo: EDUSP, 2011. VALENZUELA, Ricardo G; Chile e a liderança sul-americana do Brasil: que estratégia preferem suas elites? em Revista Política Externa - São Paulo: EDUSP, 2011. RIOS, Sandra Polónia e VEIGA, Pedro da M.; O Brasil como vetor de integração sul-americana: possibilidades e limites em Revista Política Externa - São Paulo: EDUSP, 2011.



Ano	Cód. Trabalho	Area	Tipo	Modalidade
2012	3521	História	0 - Iniciação Científica Graduação Presencial	3 - TCC
		Autor	Status	Apresentação
		2426161 - ROMMEL DE SENE TRINDADE	2 - Aprovado	0 - Comunicação Oral
		Orientador 1	Orientador 2	Orientador Externo
		Raquel Paz dos Santos		
TITULO	O PACTO ABC NA VISÃO DA IMPRENSA: O ESTADO DE SÃO PAULO E FOLHA DE SÃO PAULO			
INTRODUCAO	<p>No momento em que o presidente argentino Juan Perón fez a proposta do Pacto ABC, a política externa brasileira estava alinhada automaticamente, desde o governo Dutra, à Casa Branca. A criação de um bloco sul-americano nos moldes do pacto ABC confrontava esta política e, portanto, causava uma agitação interna a qual ocasionou a tentativa de "impeachment" do Presidente Getúlio Vargas. O Estado de São Paulo e a Folha de São Paulo eram importantes veículos de comunicação e formação de opinião na época os quais condenavam a formação do bloco sul-americano.</p>			
OBJETIVOS	<p>Analisar os jornais "O Estado de São Paulo" e "Folha de São Paulo" sobre Pacto ABC entre os anos de 1950-1954. Evidenciando suas intenções de impedir a realização do Pacto ABC através da formação de uma opinião pública que já não se identificava com a identidade sul-americana e, por consequência, tornou-se contrária a esta união.</p>			
METODOLOGIA	Pesquisa periódicos			
RESULTADOS	<p>Os jornais posicionaram-se contra a formação do bloco sul-americano e influenciaram a opinião pública com ideias americanistas ditadas pela política externa dos EUA. Estes jornais, parte da elite política brasileira esforçaram-se para impedir o Pacto - Contrariava anseios imperialistas norte-americanos.</p>			
CONCLUSOES	<p>Nossas análises iniciais sobre visão dos jornais citados em relação ao Pacto ABC, no sentido de compreender como eles influenciaram na formação de opinião da sociedade brasileira, nos auxiliaram a identificar os problemas e as soluções passados e a examinar a evolução da identidade sul-americana dos brasileiros de forma que estes estudos possam promover a integração sul-americana nos dias atuais mostrando particularidades correlatas a todos os países do bloco.</p>			
REFERENCIAS	<p>FAUSTO, Boris e DEVOTO, Fernando J.; Brasil e Argentina. Um ensaio de história comparada (1850-2002) - São Paulo: Ed. 34, 2004. 576p. ALMEIDA, Paulo Renan de; Perón - Vargas - Ibañez. Pacto ABC. Raízes do Mercosul - Porto Alegre: EDIPUCRS, 1998. 134p. CISNEROS, Andrés e IÑÍGUEZ, Carlos Piñeiro; Del ABC al Mercosur. La integración latinoamericana en la doctrina y praxis del peronismo - Buenos Aires: Grupo Editor Latinoamericano S.R.L., 2002. 603p. CERVO, Amado Luiz; Relações Internacionais da América Latina: Velhos e novos paradigmas - Brasília: IBRI, 2001. 320p. _____ e BUENO, Clodoaldo. História da política exterior do Brasil - 2.ed - Brasília: Editora Universidade de Brasília, 2002. 526p. Integração da América do Sul - Brasília: FUNAG, 2010. 252p. SORJ, Bernardo e FAUSTO, Sérgio; O papel do Brasil na América do Sul:</p>			



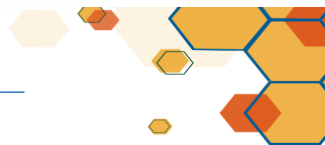
estratégias e percepções mútuas em Revista Política Externa - São Paulo: EDUSP, 2011. MESA GIBERT, Carlos D.; Bolívia e Brasil: os meandros do caminho em Revista Política Externa - São Paulo: EDUSP, 2011. TOKATLIAN, Juan G. e RUSSEL, Roberto; Percepções argentinas sobre o Brasil: ambivalências e expectativas em Revista Política Externa - São Paulo: EDUSP, 2011. VALENZUELA, Ricardo G; Chile e a liderança sul-americana do Brasil: que estratégia preferem suas elites? em Revista Política Externa - São Paulo: EDUSP, 2011. RIOS, Sandra Polónia e VEIGA, Pedro da M.; O Brasil como vetor de integração sul-americana: possibilidades e limites em Revista Política Externa - São Paulo: EDUSP, 2011.



Análise do

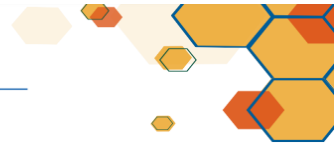
Congresso de Iniciação Científica da Unisa

Mostra de Pesquisa da Pós-Graduação



Ano	Cód. Trabalho	Area	Tipo	Modalidade
2012	3529	Medicina Veterinária	0 - Iniciação Científica Graduação Presencial	2 - Relato de Experiência
		Autor	Status	Apresentação
		1651285 - EDUARDA GONÇALVES NIGRO RUIZ	2 - Aprovado	1 - Poster
		Orientador 1	Orientador 2	Orientador Externo

TITULO	Avaliação da frequência de síndrome metabólica em cães obesos e manejo nutricional da obesidade canina com o uso da ração Equilíbrio O&D Total Alimentos
INTRODUCAO	A obesidade é a doença nutricional mais comum em cães, gatos e no homem, se considerarmos uma sociedade de classe média. Trata-se de uma condição de balanço energético positivo, com reserva lipídica estocada sob forma de triglicerídeos em tecido adiposo com efeitos deletérios a saúde que variam na sua morbidade e mortalidade. A obesidade está presente quando o peso corpóreo excede em 15 a 20% o peso ideal, com modificações das funções fisiológicas corpóreas nessas condições.
OBJETIVOS	Avaliar a frequência de síndrome metabólica em cães obesos através da constatação da resistência insulínica, hipertensão arterial e dislipidemia associada à obesidade; avaliar a redução de peso nos cães que foram submetidos a dieta de restrição calórica com o uso da ração terapêutica Equilíbrio Veterinary O(#38)D Total Alimentos; além de comparar parâmetros metabólicos e cardiovasculares antes e três meses após a instituição da ração.
METODOLOGIA	Nossa casuística foi composta de 10 cães obesos atendidos no Hospital Veterinário da Universidade de Santo Amaro. O diagnóstico de obesidade foi embasado no exame físico, incluindo apenas cães que apresentaram Escore Corporal Canino (ECC) 4 ou 5 e com Índice de Massa Corporal Canino (IMCC) acima de 15 Kg/m ² . Estes animais foram submetidos à coleta sanguínea para realização dos seguintes exames: triglicérides ¹ , colesterol ¹ , glicose, insulina, F.A e ALT. Todos os exames foram determinados previamente e 3 meses após a instituição da dieta hipocalórica, assim como a aferição da pressão arterial sistólica ² .
RESULTADOS	Foram realizados diversos exames laboratoriais nos cães obesos a fim de investigar síndrome metabólica. Previamente à instituição da dieta hipocalórica, constatou-se resistência insulínica em 90% dos casos, hipercolesterolemia em 20% dos casos, hipertrigliceridemia em 80% dos casos e a hipertensão arterial sistêmica em 30% dos casos. As concentrações séricas de colesterol, triglicérides e o índice HOMA sofreram redução significativa após os três meses de dieta. Após a instituição da dieta hipocalórica, todos os animais (100%) apresentaram perda de peso, redução do IMCC e da circunferência abdominal com significância estatística, o que comprova a eficiência da dieta terapêutica utilizada.
CONCLUSOES	A síndrome metabólica, isto é, a manifestação concomitante de hiperlipidemia, resistência insulínica e/ou hipertensão arterial, foi frequente em nossa casuística variando de 30% a 80% dependendo da classificação utilizada. Todos os animais apresentaram perda de peso com o uso da ração Equilíbrio Veterinary O(#38)D. Os parâmetros laboratoriais, tais como insulina, triglicérides e colesterol apresentaram melhora após a instituição da dieta, com significância



estatística.

REFERENCIAS

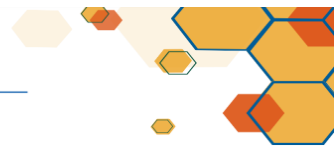
BURKHOLDER W. J; TOLL P. W. Obesity. In: HAND, M. S., et al. Small animal clinical nutrition. 4.ed. Kansas: Mark morris institute, 2000. cap 13, p.401-430. CARCIOFI A. C et al. A weight loss protocol and owners participation in the treatment of canine obesity. Ciência rural, v.35, n.6, p.1331-1338, 2005 DIEZ, M; NGUYEN, P. Obesity: epidemiology, pathophysiology and mamagement of the obese dog in PIBOT P., BIOURGE, V., ELLIOTT D. Encyclopedia of canine clinical nutritional, Royal canin, Aniwa SAS: France, 2006, p. 3-60.



Análise do

Congresso de Iniciação Científica da Unisa

Mostra de Pesquisa da Pós-Graduação



Ano	Cód. Trabalho	Area	Tipo	Modalidade
2012	3534	Enfermagem	0 - Iniciação Científica Graduação Presencial	3 - TCC
		Autor	Status	Apresentação
		1835866 - IVANETE NAZARETH DA SILVA SOUSA	2 - Aprovado	1 - Poster
		Orientador 1	Orientador 2	Orientador Externo
			EGLE DE LOURDES JARDIM OKASAKI	

TITULO A importância da consulta de enfermagem para gestantes hipertensas

INTRODUCAO

A Importância da Consulta de Enfermagem para Gestantes Hipertensas **INTRODUÇÃO** A doença Hipertensiva da gravidez constitui-se uma das mais importantes complicações do ciclo gravídico-puerperal por apresentar risco de morbidade e mortalidade para o binômio mãe-filho(2). A assistência pré- natal é a supervisão médica e de enfermagem que se dá à gestante, desde a concepção até o início do parto(1). A consulta de enfermagem é individualizada e requer conhecimento, competência e responsabilidade.. Para obter resultados significativos na consulta de enfermagem, o enfermeiro deve ser capaz de detectar com precisão os problemas que evidenciam desequilíbrios, distinguindo-lhes com exatidão as variações e o grau de comprometimento para a saúde do cliente (3). Na primeira consulta de pré- natal deve ser realizado anamnese, abordando aspectos epidemiológicos, além dos antecedentes pessoais, familiares, ginecológicos e obstétricos e a gestação atual. O exame físico deverá ser completo. O cuidado da gestante hipertensa deve ser feito com repouso e dieta, e em alguns casos com tratamento medicamentoso. O Conhecimento da doença e seu tratamento, apesar de ser o primeiro passo, não implica necessariamente aderência, pois demanda transformações de comportamento que, na maioria das vezes, só são conseguidas a médio ou longo prazo. A educação em saúde é de fundamental importância na tentativa de desenvolver esse processo de mudanças de hábitos. Para garantir a aderência das gestantes aos cuidados trabalhados na consulta de enfermagem, deve aprofundar a forma de abordagem, partindo do conhecimento de suas necessidades principais que se baseiam no seu modo de vida, na sua cultura .

OBJETIVOS

Objetivo Verificar a qualidade das consultas de enfermagem realizada pelo enfermeiro em gestantes hipertensas

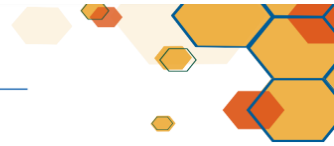
METODOLOGIA

Metodologia O presente estudo trata-se de uma revisão bibliográfica sobre a importância da consulta de enfermagem para gestantes hipertensas, foram pesquisados periódicos publicados no período de 2001 à 2012, indexados em base de dados BIREME, LILACS, SCIELO. Foram consultados livros específico de Obstetrícia e Portarias e Protocolos do Ministério da Saúde que fundamentam teoricamente a consulta de pré-natal.

RESULTADOS

A Consulta de Enfermagem é uma atividade privativa do enfermeiro. Com isso, o enfermeiro tem autonomia para realizar consulta de enfermagem e fazer prescrição da assistência de enfermagem. A consulta de enfermagem permite ao enfermeiro estabelecer um vínculo maior com a paciente, e, tendo a oportunidade de orientá-la através da educação em saúde, para promover e prevenir a saúde.

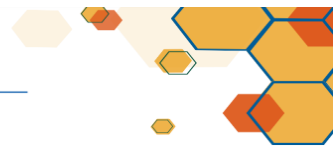
Conclusão A consulta de enfermagem apresenta-se como um instrumento de suma importância,



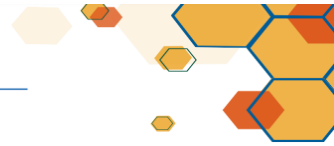
CONCLUSOES pois tem como finalidade garantir a extensão da cobertura e melhoria da qualidade pré-natal principalmente por meio de ações preventivas e promocionais às gestantes.

REFERÊNCIAS 1. Carvalho GM. Enfermagem em Obstetrícia. São Paulo: EPU,2007. 2. Oliveira SMJV, Persinotto MOA. Revisão de Literatura em enfermagem sobre hipertensão arterial na gravidez. Rev Esc Enferm USP 2001; 35(3):214-22. 3. Westphalen MEA, Carraro TE.

REFERENCIAS Metodologias para Assistência de Enfermagem: teorizações, modelos e subsídios para a prática. Goiânia: AB, 2001.



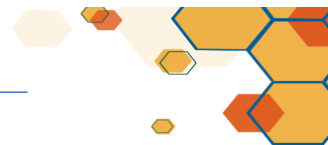
Ano	Cód. Trabalho	Area	Tipo	Modalidade
2012	3537	Odontologia	0 - Iniciação Científica Graduação Presencial	3 - TCC
		Autor	Status	Apresentação
		1900510 - RENATA VANNUCCINI PIRES	2 - Aprovado	1 - Poster
		Orientador 1	Orientador 2	Orientador Externo
		Ilan Weinfeld		
TITULO	ESTUDO DAS MANIFESTAÇÕES ORAIS DA DOENÇA CELÍACA: GRAU DE CONHECIMENTO RELATADO PELOS INDIVÍDUOS PORTADORES DA DOENÇA			
INTRODUCAO	<p>A Doença Celíaca, uma intolerância permanente ao glúten, acomete indivíduos com predisposição genética, manifestando-se, geralmente, na infância. Ao lado das manifestações clínicas como diarreia, vômitos e emagrecimento, são relatadas manifestações orais como ulceração aftosa recorrente (UAR) e defeitos de desenvolvimento de esmalte (DDE), as quais, quando devidamente observadas, contribuem ao diagnóstico da doença.</p>			
OBJETIVOS	<p>Verificar o grau de conhecimento dos indivíduos portadores da doença celíaca sobre as manifestações orais da doença, especificamente, visa avaliar a ocorrência de UAR e DDE.</p>			
METODOLOGIA	<p>O presente estudo foi submetido e aprovado pelo Comitê de Ética em Pesquisa (CEP), sob o registro 0119.0.386.386-11 da Universidade de Santo Amaro – UNISA. Participaram 30 indivíduos com diagnóstico positivo para doença celíaca, 25 do gênero feminino e cinco do gênero masculino, com idades entre 18 e 64 anos. Os dados foram obtidos através de um e-mail, que continha um questionário por nós elaborado; o mesmo constou de 13 questões, nas quais os indivíduos escolheriam a resposta por alternativas apresentadas, de modo a evitar subjetividade.</p>			
RESULTADOS	<p>No presente estudo, a prevalência de UAR foi de 63,33% (n=19), considerada alta, vindo a corroborar com alguns autores que consideram a UAR como uma das manifestações bucais da DC. Wray et al., (1975), em seu estudo obtiveram uma prevalência de 21% de UAR em indivíduos portadores da doença, assim como Ferguson et al. (1976) ilustram uma prevalência de 24%, o que foi considerado, por ambos, acima de média de acordo com a população geral. Os resultados encontrados no presente estudo mostram uma prevalência de defeitos de desenvolvimento de esmalte de 76,67% (n=23) em dentes permanentes, o que vai de encontro a outros estudos já publicados na literatura, como o realizado por Aine et al. (1992) com 40 indivíduos celíacos, apresentando alta prevalência de DDE (82,5%). Aguirre et al. (1997) realizaram um estudo na Espanha com 137 indivíduos portadores da DC, onde 72 (52,5%) apresentaram DDE. A prevalência de defeitos segundo a literatura varia de 96% (AINE, 1986).</p>			
CONCLUSOES	<p>A ocorrência de ulceração aftosa recorrente foi de 63,33% e a de defeitos de desenvolvimento de esmalte foi de 76,67%, independentemente do gênero.</p>			
REFERENCIAS	<p>AGUIRRE, J. M. et al. Dental enamel defects in celiac patients. Oral. surg. oral. med. oral. pathol. oral. radiol. endod., St. Louis, v. 84, n. 6, p. 646-50, dez. 1997. AINE, L. Dental enamel defects and dental maturity in children and adolescents with coeliac disease. Proc. finn. dent. soc., Helsinki, v. 82, p. 1-71, 1986. Suplemento 3. FERGUSON, R. et al. Jejunal mucosal abnormalities in patients</p>			



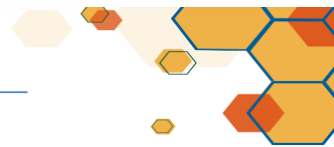
with recurrent aphthous ulceration. Br. med. j., v. 1, n. 6000, p. 11-13, jan. 1976. WRAY, D. et al.
Recurrent aphthae: treatment with vitamin B12, folic acid, and iron. Br. med. j.; London, v. 2, n.
5969, p. 490-3, maio 1975.



Análise do

Congresso de Iniciação Científica da UnisaMostra de Pesquisa da Pós-Graduação

Ano	Cód. Trabalho	Area	Tipo	Modalidade
2012	3539	Enfermagem	0 - Iniciação Científica Graduação Presencial	3 - TCC
		Autor	Status	Apresentação
		2093430 - ARLINDO DONIZETE NEVES	2 - Aprovado	1 - Poster
		Orientador 1	Orientador 2	Orientador Externo
		Douglas da Costa Braga		
TITULO	INFLUÊNCIA DO PROCESSO ACADÊMICO NA CONCEPÇÃO DO QUE É SER ENFERMEIRO EM GRADUANDOS:UMA REFLEXÃO			
INTRODUCAO	<p>Há evidências que a enfermagem tem buscado seu espaço enquanto profissão, voltando-se para o cuidado das pessoas que assiste,constituindo-se esta a razão maior de seu trabalho. O acadêmico de Enfermagem se encontra em uma fase da vida com possibilidades de mudanças e novas expectativas,que pode causar profundos reflexos na sua qualidade de vida atual e futura.A necessidade de se avaliar o desenvolvimento e aprimoramento de valores essenciais relacionados à construção da sua futura vida profissional e pessoal se faz premente.</p>			
OBJETIVOS	<p>Baseado nessa premissa,a presente revisão tem como objetivo propor um reflexão sobre a influência do processo acadêmico,na concepção do que é ser enfermeiro em graduandos do curso de enfermagem.</p>			
METODOLOGIA	<p>Este trabalho constitui de uma revisão de literatura, no qual foram utilizados os acervos virtuais nas seguintes bases de dados: BIREMI,LILACS,SCIELO; sendo levantados 20 referências.O material coletado,foi selecionado,analisado e após discutido com o professor orientador 10 referências,do total de trabalhos levantados,foram posteriormente fichadas como base para este estudo.Essa busca foi realizas com as seguintes palavras-chave:enfermagem,graduandos de enfermagem.</p>			
RESULTADOS	<p>Estudos evidenciam que a maioria dos alunos ingressa no curso de graduação em Enfermagem com pensamento de dedicar a sua vida para ajudar as pessoas .E que no decorrer do curso essa idéia vai mudando afastando-se em parte o modelo humanitário sobressaindo a idéia do cuidado mais profissional interligado a outras atividades na concepção dos estudantes do nono semestre, demonstrando o ato de cuidar, que é a finalidade da profissão. A introdução do aluno no ambiente hospitalar emerge conflitos e mudanças de comportamento na vida dos acadêmicos , influenciando diretamente na qualidade de vida .O momento de entrar em contato com o cliente, ou seja o inicio do tão esperado estágio,é o momento marcante os alunos ficam tensos, preocupados com o papel a ser desempenhado dentro de uma instituição hospitalar.A relação de aprendizagem com os professores tem papel fundamental na vida dos discentes para guiá-los,ensiná-los e ate mesmo escutá-los. O professor que pacientemente escuta e se doa ao aluno para que ele possa vivenciar a força da sua própria natureza e poder assim voar com as suas próprias asas. As praticas de lazer torna-se favorável ao relacionamento interpessoal, bem como no alivio das tensões.</p>			
CONCLUSOES	<p>O presente estudo evidenciou que os centros formadores atendem em parte as exigências segundo as Diretrizes Nacionais para a Educação em Enfermagem no Brasil por outro lado os problemas relacionados a conflitos com os membros das equipes das instituições, os anseios, o</p>			



estresse a qual vivenciam os graduandos necessitam ser solucionados.

REFERENCIAS

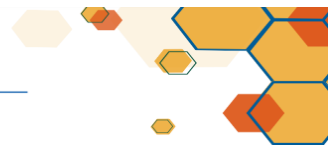
Rosa RB,Lima MADS. Concepções de acadêmicos de enfermagem sobre o que é ser enfermeiro.Acta Paul Enferm.2005;18(2):125-30 Oliveira EB,Lisboa MTL,Lúcido VA,Sisnando SD.A Inserção do Acadêmico de Enfermagem em uma Unidade de Emergência:a Psicodinâmica do Trabalho.R Enferm UERJ 2004;12:179-85.*p.179



Análise do

Congresso de Iniciação Científica da Unisa

Mostra de Pesquisa da Pós-Graduação



Ano	Cód. Trabalho	Area	Tipo	Modalidade
2012	3541	Fisioterapia e Terapia Ocupacional	0 - Iniciação Científica Graduação Presencial	3 - TCC
		Autor	Status	Apresentação
		2867150 - ANA CAROLINE SILVA	2 - Aprovado	1 - Poster
		Orientador 1	Orientador 2	Orientador Externo
		Dalva Maria de Almeida Marchese		

TITULO FISIOterapia EM TORCICOLO CONGÊNITO: UMA REVISÃO DE

INTRODUCAO

Torcicolo, do latim "tortis colli"- peçoço torcido, definido como "deformidade congênita ou adquirida caracterizada pela inclinação lateral da cabeça para o ombro, com torção da cabeça e desvio do rosto".(1) Etiologia desconhecida, com várias teorias: má posição intrauterina do pesçoço; consequência de parto em apresentação pélvica; alongamento do músculo esternocleidomastóideo; tocotraumatismo; parto cesárea, outros fatores pré-natais e antecedentes familiares, malformação congênita.(2) O Torcicolo Congênito é a terceira anormalidade ortopédica congênita mais comum, acometendo 0,3% a 2,0% dos nascidos vivos. (3) Para o diagnostico é preciso excluir outras condições que possam elevar à postura inadequada da cabeça e pesçoço.(2) Na maioria dos casos o tratamento é consevador, incluindo protocolo fisioterapêutico e orientação aos pais. Inclui uso de órteses, programas de exercícios ativos de estimulação e posicionamento, para casa; alongamento manual leve, manipulação vigorosa do músculo esternocleidomastóideo. Os programas cirúrgicos geralmente são indicados aos pacientes com mais de 12 meses de idade nos casos persistentes.(1;4;2) Indicações sobre intervenções da fisioterapia em torcicolo congênito são pouco numerosas, e apesar das afirmações dos diversos textos didáticos de que o tratamento conservador é eficiente são escassas as informações atualizadas reunidas para intervenção do fisioterapeuta.

OBJETIVOS

Levantar técnicas fisioterapêuticas para o tratamento de torcicolo congênito.

METODOLOGIA

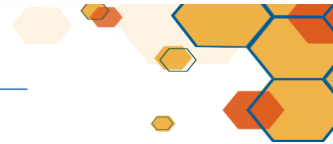
Estudo bibliográfico com objetivo de levantar as técnicas fisioterapêuticas para o tratamento do torcicolo congênito. Incluídos documentos que responderam às palavras- chaves 'fisioterapia' and 'torcicolo' and 'congênito', nas bases de dados SCIELO, PUBMED, LILACS, PEDro, em português, espanhol e inglês, no período de 2002 a 2012.

RESULTADOS

Encontrados 44 artigos; excluídos 23 por não se adequarem ao tema; utilizados 21 artigos originais sobre técnicas fisioterapêuticas, de revistas nacionais e estrangeiras. Tratamento conservador descrito: técnicas de alongamentos manual, eletroterapia, termoterapia, TAMO terapia, tapping cinesioterapia, leberação miofacial, orientação aos pais, uso de órteses e injeção de toxina botulínica, realizados por fisioterapeutas e algumas técnicas realizadas pelos pais orientados para realiza-la. O tratamento consevador mais tradicional é o alongamento manual e a orientação aos pais e as demais técnicas parece estarem demonstrando bons resultados; porém necessitam de mais estudos para verificar sua eficácia e segurança.

CONCLUSOES

Conclui-se que o tratamento conservador, com o uso de tecnicas diversas, continua sendo a melhor proposta no primeiro momento. E a participação dos pais é indispensável para o



resultado final. A precocidade do diagnóstico, no entanto, é fator fundamental.

REFERENCIAS

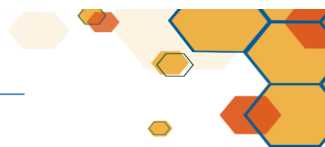
1. CHENG, J.C.Y. et al. The clinical presentation and outcome of treatment of congenital muscular torticollis in infants- A study of 1,086 cases. *Journal of Pediatric Surgery*, Vol 35, No 7 (July), 2000: pp 1091-1096.
2. SHEPHERD, Roberta B. *Fisioterapia em pediatria* 3ª Ed. Santos, Cap. 19, p.293-302. 1996.
3. AVANZI, Osmar et al. Avaliação estética e funcional do tratamento cirúrgico do torcicolo congênito com a técnica de liberação distal do músculo esternocleidomastóideo. *COLUNA/COLUMNNA*. Vol 8, No 3: pp 260-264; 2009.
4. GABRIEL, Ennio; ARATANHA, Pedro da Justa Albano de e CUNHA, Maurício José Fonseca da. Torcicolo muscular congênito. *Arq. Bras. Med. Naval*, Vol 65, No 1 (Jan./Dez.), 2004 pp 85-92.



Análise do

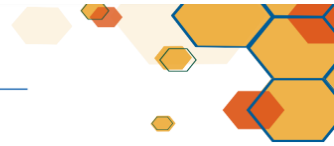
Congresso de Iniciação Científica da Unisa

Mostra de Pesquisa da Pós-Graduação

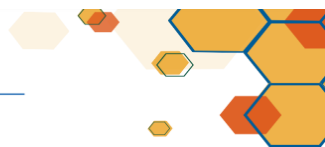


Ano	Cód. Trabalho	Area	Tipo	Modalidade
2012	3542	Enfermagem	0 - Iniciação Científica Graduação Presencial	3 - TCC
		Autor	Status	Apresentação
		1901443 - VANESSA CAVALCANTE MARTINEZ	2 - Aprovado	1 - Poster
		Orientador 1	Orientador 2	Orientador Externo
		Damaris Gomes Maranhao		
TITULO	Cuidados de enfermagem na prevenção, diagnóstico e tratamento da retinopatia da prematuridade			
INTRODUCAO	A retinopatia da prematuridade é uma doença vasoproliferativa da retina, de etiologia multifatorial relacionada principalmente à prematuridade. Estudo no Brasil aponta um aumento, estima-se que 16.000 recém-nascidos apresenta retinopatia da prematuridade anualmente sendo que 10% desta população apresentam os graus mais graves.			
OBJETIVOS	Descrever os cuidados de enfermagem na prevenção, diagnóstico e tratamento da retinopatia da prematuridade.			
METODOLOGIA	Revisão de literatura publicada em língua portuguesa no período de 2000 a 2012, indexada nas bases de dados da BVS, LILACS, SCIELO a partir dos s descritores: Prematuro; Doenças do prematuro; Retinopatia da prematuridade; Prevenção; Cuidados de enfermagem, intercalados em diferentes fases de busca.			
RESULTADOS	Os cuidados de enfermagem começam no pré-natal com intuito de evitar a prematuridade, que ocasiona o baixo peso e continua na assistência ao parto e ao neonato. A hemoglobina fetal tem mais afinidade pela molécula de oxigênio do que a hemoglobina adulta, ocasionando uma hipóxia e intoxicação pelos radicais livres. O recém-nascido prematuro tem uma limitação na sua capacidade pulmonar o pode necessitar de amparo de ventiladores e de oxigenoterapia. O controle das concentrações de oxigênio deve ser rígido, mantendo a saturação entre 85% a 95%, umidificação do ar, controle do volume da pressão ventilatoria. O enfermeiro deve planejar, executar, coordenar, supervisionar e avaliar os procedimentos de hemoterapia, visando assegurar a qualidade dos hemocomponentes, hemoderivados e o controle dos sinais vitais antes e depois da transfusão, pois este pode ser risco para a retinopatia. A proteção ocular na fototerapia e as medidas de prevenção e controle de infecção completam os cuidados para prevenir a retinopatia, o enfermeiro também colabora no diagnóstico da retinopatia por meio do teste do reflexo vermelho. Quando o tratamento é instituído ainda na fase inicial evita-se que evolua para cegueira.			
CONCLUSOES	Os cuidados de enfermagem se iniciam no pré-natal, continuam no parto e no cuidado ao neonato em oxigenoterapia, na fototerapia e em outras intervenções que oferecem risco para a retinopatia. Compreendem ainda o auxílio no diagnóstico precoce e nos cuidados no tratamento para evitar complicações com a cegueira.			

1. Lorena SHT, Brito JMS. Estudo retrospectivo de crianças pré-termo no Ambulatório de Especialista Jardim Peri-Peri. Arq Bras Oftalmol 2009; 72(3):360-4. 2. Costa R, Padilha MI,



- REFERENCIAS** Monticelli M. Produção de conhecimento sobre o cuidado ao recém-nascido em UTI neonatal: contribuição da enfermagem brasileira. Rev Esc Enferm USP 2010; 44(1):199-204. 3. Silva DM, Chaves EMC, Farias LM, Lélis ALPA. Uso de pressão positiva contínua das vias aéreas em recém nascidos: conhecimento da equipe de enfermagem. Rev Rene 2010; 11: 195-203.



Ano	Cód. Trabalho	Area	Tipo	Modalidade
2012	3555	História	0 - Iniciação Científica Graduação Presencial	3 - TCC
		Autor	Status	Apresentação
		2205980 - LARISSA DE SOUZA CORREIA	2 - Aprovado	0 - Comunicação Oral
		Orientador 1	Orientador 2	Orientador Externo
		Vagner Carvalheiro Porto		
TITULO	as questões de gênero na representação de Atena na literatura homérica			
INTRODUCAO	<p>Mitologia Grega é uma temática bastante presente em diversos estudos de áreas como História, Antropologia, Psicologia, Artes, entre outras entretanto, ao nos depararmos com a transposição didática das temáticas relativas à Grécia Antiga, no ensino básico de História, ainda é comum uma leitura deste período que privilegia o conhecimento filosófico e racional em detrimento do conhecimento mítico, que acaba sendo colocado, em segundo plano, muitas vezes tal concepção traz uma representação da Grécia Antiga que se transmite ao senso comum como uma civilização que tinha na mitologia apenas uma crença, refutada posteriormente através da filosofia clássica, de modo que, o ápice evolucionista de seu pensamento estaria no período clássico, com o pensamento filosófico se sobrepondo ao mítico O presente trabalho tem como premissa portanto, estudar a Grécia Antiga através de um recorte temporal pouco utilizado, o período homérico, visando como objeto de estudo a deusa Palas Atena, e utilizando como instrumental a análise da literatura do período, no caso as obras de Homero e Hesíodo, de modo a compreender como tais obras apresentam a relação de Atena com o publico masculino e feminino.</p>			
OBJETIVOS	<p>Identificar características da deusa relativas a sua relação com o masculino e o feminino Analisar como se da a relação de Atena com o masculino e com o feminino. Analisar a importância da divindade mítica para a sociedade em questão</p>			
METODOLOGIA	<p>leitura, coleta de dados, quantificação e análise dos documentos de época, no caso os poemas de Homero e Hesíodo em conjunto com a leitura e análise crítica da literatura científica sobre o tema.</p>			
RESULTADOS	<p>Foram identificados atributos da divindade: O dom para os trabalhos manuais - Identificado em suas relações com o publico feminino O dom para a guerra - Identificado em suas relações com o publico masculino O dom da sabedoria - presente em sua relações com ambos os publicos</p>			
CONCLUSOES	<p>A deusa se apresentou fortemente ligada ao publico feminino através do artesanato, e que também expressou um intenso viés a educação, a proteção, ao mesmo tempo liga-se ao mundo masculino através do guerreiro, e envolve-se intensamente com a guerra, futuramente no período clássico estará presente em um julgamento, processo já com métodos democráticos, em um espaço publico masculino; desse modo Atena vem a ser uma divindade feminina que transita pela campo do publico e do privado, entre o masculino e o feminino.</p>			

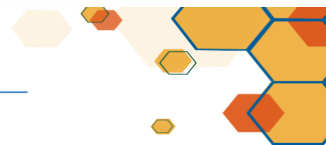
HOMERO. A Ilíada . Disponível em: <http://www.dominiopublico.gov.br/> dia 23/08/2011 às 11:31 min HOMERO. A Odisséia. Disponível em: <http://www.dominiopublico.gov.br/> dia 23/08/2011 às



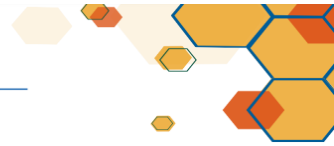
REFERENCIAS 11:32 min JAEGER, W. Paidéia, A formação do Homem Grego. São Paulo: Martins Fontes editora, 1995. ROCHA, E. O que é Mito. São Paulo: Brasiliense editora, 1985. VERNANT, J. P. As Origens do Pensamento Grego. São Paulo: Difel editora, 1986. LORAU, Nicole. O que é uma deusa, in História das mulheres – Antiguidade. PORTO, 1990



Anais do

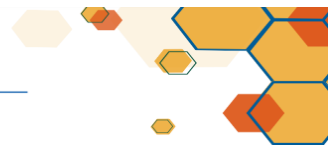
**Congresso
de Iniciação
Científica
da Unisa****Mostra de Pesquisa da
Pós-Graduação**

Ano	Cód. Trabalho	Area	Tipo	Modalidade
2012	3556	Fisioterapia e Terapia Ocupacional	0 - Iniciação Científica Graduação Presencial	3 - TCC
		Autor	Status	Apresentação
		1886908 - ALINE PATRICIA DA SILVA	2 - Aprovado	1 - Poster
		Orientador 1	Orientador 2	Orientador Externo
		Viviani Aparecida Lara		
TITULO	Perfil de crianças com até cinco anos de idade atendidas em um hospital geral da zona sul de São Paulo com distúrbio respiratório.			
INTRODUCAO	<p>As doenças respiratórias entre as crianças de até cinco anos de idade são consideradas como umas das causas principais por atendimento hospitalar gerando custos elevados a saúde pública principal. Entre as principais doenças que acometem esta população destaca-se a bronquiolite, pneumonia, bronquite e broncopneumonia. Os fatores ambientais como tabagismo, condições do domicilio familiares e antecedentes pessoais e o diagnóstico tardio ou incorreto podem desencadear estes distúrbios respiratórios ou até mesmo agrava-los. .</p>			
OBJETIVOS	Verificar o perfil das crianças com idade de até cinco anos que aguardavam o atendimento no setor infantil do Hospital Geral do Grajaú (HGG).			
METODOLOGIA	<p>O estudo se caracteriza como populacional descritivo transversal e ocorreu em um período de 15 dias. Um questionário composto por perguntas relacionadas aos antecedentes pessoais, familiares, histórico gestacional e exposição aos fatores de risco foi aplicado por meio de entrevista estruturada aos pais ou cuidadores das crianças que aguardavam por atendimento no setor infantil</p>			
RESULTADOS	<p>A amostra total foi composta de 100 entrevistados e a idade média das crianças que procuram o hospital devido ao distúrbio respiratório foi de 27,54 meses (± 18), sendo 57% do gênero masculino e 31% da amostra tinha como diagnóstico médico a bronquiolite 24% bronquite, pneumonia 24%, sem diagnóstico fechado 18% e 3% broncopneumonia. O tempo gestacional de 89% das crianças foi entre 37ª semanas e 41ª semanas. Das crianças estudadas 61% permanecem mais tempo no domicilio, 40 % mora com um ou mais tabagistas e 56% convivem com a presença de mofo ou umidade em algum cômodo da casa. Somente 21% das mães informam ter consciência sobre os fatores de risco que podem desencadear os distúrbios respiratório.</p>			
CONCLUSOES	<p>Pode-se concluir que o perfil de crianças menores de cinco anos com distúrbios respiratórios atendidas em um hospital da Zona Sul de São Paulo e composta de meninos com bronquiolite, que tiveram seu nascimento termo e com peso e tamanho adequados para a idade, moram em casas com presença de mofo e/ou umidade, convivem com o tabagismo ativo e seus pais têm pouca ou nenhuma informação sobre as doenças respiratórias de seus filhos bem como da maneira de como preveni-las.</p>			



REFERENCIAS

- 1.CAETANO, Jozana do Rosário de Moura et al. Factors associated to hospitalization of children under five years of age, Brazil, Revista Saúde Pública, São Paulo, v. 36, n. 3, p. 285-91, jun. 2002
- 2.SOUSA, Clóvis Alindo et al. Doenças respiratórias e fatores associados: estudo de base populacional em São Paulo, 2008-2009. Revista Saúde Pública, São Paulo, v. 46, n.1, p. 16-25, fev. 2012.
- 3.PRIETSCH, Silvio O.M et al. Doença aguda das vias aéreas inferiores em menores de cinco anos: influência do ambiente doméstico e do tabagismo materno. Jornal de Pediatria, v. 78, n.5, p.415-422. 2003
- 4 .POSTIAUX, Guy. Fisioterapia respiratória pediátrica: O tratamento guiado pela ausculta pulmonar. 2ª. Ed. Porto Alegre: Artmed, 2004 a.cap. I, p. 21- 9 .



Ano	Cód. Trabalho	Area	Tipo	Modalidade
2012	3559	Ciências Biológicas	0 - Iniciação Científica Graduação Presencial	3 - TCC

Autor	Status	Apresentação
1887165 - GRACIELA SANTOS DA SILVA	2 - Aprovado	1 - Poster

Orientador 1	Orientador 2	Orientador Externo
		MARCOS ROBERTO POTENZA

TITULO Principais Coleópteros Pragas Que Infestam Produtos Armazenados de Origem Vegetal

INTRODUCAO O armazenamento adequado de grãos e seus subprodutos são importantes para um bom rendimento da safra e sua valorização, evitando perdas e desvalorizações causadas por insetos e outras pragas. Os insetos da ordem Coleoptera, também conhecidos como carunchos e gorgulhos, possuem grande importância econômica, pois, podem atacar tanto os grãos sadios, quanto a seus subprodutos (farinha, rações, fubá, farelos, entre outros).

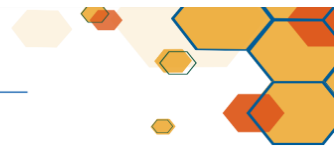
OBJETIVOS Este trabalho teve o objetivo de reunir as informações sobre o ciclo de vida dos principais coleópteros que infestam produtos armazenados.

METODOLOGIA Foram feitos levantamentos bibliográficos sobre as características do ciclo de vida de 19 das principais espécies pragas de ambientes armazenados. Características como: a alimentação, tipo de infestação, oviposição e fatores limitantes de cada espécie. Os resultados obtidos foram organizados de forma dissertativa.

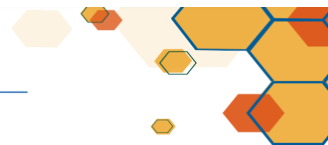
RESULTADOS O levantamento bibliográfico obteve como resultado a localização de 71 obras que continham estudos e/ou informações sobre o ciclo de vida dos 19 insetos escolhidos. Foram encontradas obras de diferentes localidades do mundo, fator que em sua maioria pode ser explicado pela propagação desses indivíduos por meio de exportação de produtos infestados e a adaptação do organismo ao novo ambiente, tornando assim, as espécies cosmopolitas. Outro fator que permite tal adaptação, transformando uma espécie em cosmopolita é a faixa de temperatura e umidade que esta pode suportar.

CONCLUSOES A importância de cada espécie está intrinsicamente relacionada às suas preferências alimentares e a capacidade de infestar e prejudicar produtos de valor comercial. Caso que pode ser exemplificado por diversas citações de diversas espécies. O fator da importância influencia na quantidade de trabalhos publicados, relacionados tanto a biologia quanto o controle, o que explica a abundância de informações de determinadas espécies e a escassez de outras, um aspecto observado no levantamento bibliográfico. Observou-se também que a maior quantidade de dados localizados eram de culturas muito importantes nacionalmente, mas em culturas de maior importância em outras localidades do mundo foram poucos, acentuando a necessidade de estudos e levantamentos bibliográficos relacionados ao ciclo de vida desses insetos.

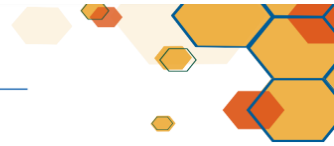
EMBRAPA- Empresa Brasileira de Pesquisa Agropecuária. 2003. Pragas dos grãos armazenados. Disponível em: www.embrapa.br. Acesso em : 23/08/2012. FARONI, L, R. D. A.; SILVA, J de. S. 2008. Manejo de pragas no ecossistema de grãos armazenados. In: SILVA, J de. S. (Ed.). Secagem e armazenagem de produtos agrícolas. Viçosa: Aprenda fácil, p. 371 – 405.

**REFERENCIAS**

LORINI, I.; KRZYZANOWSKI, F. C.; FRANÇA - NETO, J. DE B.; HENNING, A. A. 2009. Principais Pragas e Métodos de Controle em Sementes durante o Armazenamento. Informativo Abrates, vol. 19, n. 1, p. 21-28. LORINI, I.; KRZYZANOWSKI, F. C.; FRANÇA-NETO, J. DE B.; HENNING, A. A. 2010. Principais Pragas e Métodos de Controle em Sementes durante o Armazenamento – Série Sementes. Embrapa – Empresa Brasileira de Agropecuária. www.embrapa.br. Acessado em: 08/08/2012. PACHECO, I. A.; PAULA, D. C. 1995. Insetos de grãos armazenados – Identificação e biologia. Fundação Cargill. Campinas, 228p.



Ano	Cód. Trabalho	Area	Tipo	Modalidade
2012	3562	Fisioterapia e Terapia Ocupacional	0 - Iniciação Científica Graduação Presencial	3 - TCC
		Autor	Status	Apresentação
		1938029 - ELAINE ARAUJO SANTOS	2 - Aprovado	1 - Poster
		Orientador 1	Orientador 2	Orientador Externo
		Viviani Aparecida Lara		
TITULO	BENEFÍCIOS DA MOBILIZAÇÃO PRECOCE EM PACIENTES GRAVES INTERNADOS EM UNIDADE DE TERAPIA INTENSIVA – REVISÃO DE LITERATURA			
INTRODUCAO	<p>A mobilização precoce é uma terapia que traz benefícios físicos e psicológicos. Evita os riscos da hospitalização prolongada, pois reduz a incidência de complicações pulmonares, acelera a recuperação, reduz o tempo para desmame da VM e auxilia na recuperação funcional; é realizada através de atividades terapêuticas progressivas, tais como exercícios motores no leito, sedestação a beira do leito, transferência para a cadeira, ortostatismo e deambulação (FELICIANO et al., 2012). Em muitos hospitais de países desenvolvidos, a fisioterapia é vista como parte integrante do tratamento de pacientes nas unidades de terapia intensiva.(BORGES et al., 2012). Na unidade de terapia intensiva é comum os pacientes permanecerem restritos ao leito, acarretando inatividade, imobilidade e disfunção severa do sistema osteomioarticular. Essas alterações atuam como fatores predisponentes para polineuropatia e/ou miopatia do doente crítico, acarretando aumento de duas a cinco vezes no tempo de permanência da VM e no desmame ventilatório (DANTAS et al., 2012). Dentre os objetivos da mobilização para estes pacientes estão: aumentar os volumes pulmonares, melhorar a ventilação/ perfusão, proporcionando um estímulo gravitacional para restaurar a distribuição normal de fluídos do corpo, reduzindo os efeitos da imobilidade e, manter ou melhorar a aptidão funcional (STILLER, 2004).</p>			
OBJETIVOS	Identificar os benefícios da mobilização precoce nos pacientes graves internados em unidade de terapia intensiva.			
METODOLOGIA	<p>Trata-se de uma revisão de literatura, em que foram consultadas as bases de dados eletrônicas Scientific Electronic Library Online (SciELO), Literatura Latino-Americana e do Caribe (LILACS), Medical Literature Analysis and Retrieval System Online (MEDLINE) e PUBMED, de 2004 a 2012. Foram selecionados os trabalhos nos idiomas: português, inglês. Incluídos os trabalhos de revisão de literatura e clínicos experimentais. Os descritores utilizados foram: Imobilismo (immobilism), Mobilização precoce na UTI (Early mobilization in the ICU), fisioterapia motora. Foram encontrados 60 artigos e destes utilizados 30. Foram excluídos 30 artigos por não tratarem especificamente do tema em questão.</p>			
RESULTADOS	Por ser uma revisão de literatura não teve resultados, somente considerações finais.			
CONCLUSOES	Considerações Finais Sendo assim, a mobilização precoce é considerada uma terapia segura e viável, podendo minimizar os efeitos da imobilidade no leito, reduz o tempo para desmame da Ventilação Mecânica e evita os riscos da internação prolongada. Portanto, faz-se necessário			



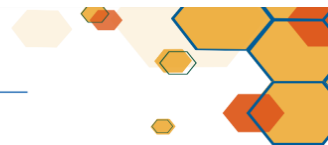
mais estudos que identifiquem os reais benefícios da mobilização precoce nesses pacientes.

REFERENCIAS

BORGES, Vanessa Marcos et al. Fisioterapia motora em pacientes adultos em terapia intensiva. Rev Bras Ter Intensiva. v. 21, n. 4, p. 446 – 452. 2009. FELICIANO, Valéria de Araújo et al. A influência da mobilização precoce no tempo de internamento na unidade de terapia Intensiva. ASSOBRAFIR Ciência. V. 3, n. 2, p. 31- 42. 2012. SOARES, Thiago Rios et al. Retirada do leito após a descontinuação da ventilação mecânica: há repercussão na mortalidade e no tempo de permanência na unidade de terapia intensiva?. Rev Bras Ter Intensiva. v. 22, n 1, p. 27-32. 2010. DANTAS, Camila Moura et al. Influência da mobilização precoce na força muscular periférica e respiratória em pacientes críticos. Rev Bras Ter Intensiva. v 24, n 2, p 173 – 178. 2012.



Análise do

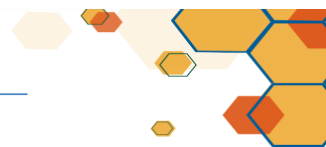
Congresso de Iniciação Científica da Unisa**Mostra de Pesquisa da Pós-Graduação**

Ano	Cód. Trabalho	Area	Tipo		Modalidade
2012	3571	Odontologia	0 - Iniciação Científica Graduação Presencial		3 - TCC
		Autor		Status	Apresentação
		1645421 - DANIEL CAMPANHA		2 - Aprovado	1 - Poster
		Orientador 1	Orientador 2	Orientador Externo	
		Carlos Eduardo Xavier dos S R Silva			
TITULO	LASER DE BAIXA INTENSIDADE – CONSIDERAÇÕES SOBRE O TRATAMENTO EM PACIENTES COM MUCOSITE ORAL SUBMETIDOS A QUIMIO E/OU RADIOTERAPIA				
INTRODUCAO	<p>A mucosite oral é um dos efeitos adversos, para pacientes em tratamento antineoplásico, mais indesejados, incidindo-os cerca de 80 a 100% dependendo do esquema terapêutico . Os processos biológicos que acometem a mucosite são divididos em 4 fases: Inflamatória, Epitelial, Ulcerativa ou Infeciosa e Cicatricial. De acordo com a OMS a mucosite é classificada como: M0= livre de sintomas; M1= Hiperemia e Eritema; M2=Eritema e Ulceração, com capacidade ingerir sólidos; M3=Eritema e Ulceração, sem capacidade ingerir sólidos; M4=Mucosite que impede ingestão de sólidos e líquidos Sendo assim, indispensável a presença de um Cirurgião Dentista na equipe multidisciplinar de pacientes com tratamento de Químico e Radioterapia. Para esse efeito o tratamento utiliza-se como preventivo e curativo e LASER que é um acrônimo em inglês que quer dizer Light Amplification by Stimulated Emission of Radiation, mais especificadamente Laser de baixa intensidade. Sua função é atuar , isoladamente ou associado a outras medicações, como Analgésico, Anti-inflamatório e Bioestimulador. Não existem evidências científicas de que o Laser apresente algum efeito tóxico ou colateral e é notório seus benefícios .</p>				
OBJETIVOS	<p>O presente Trabalho de Conclusão de Curso (TCC) tem como objetivo descrever, a partir do levantamento bibliográfico, as principais características do Laser de Baixa Intensidade na prevenção e tratamento de Mucosite Oral em pacientes que foram submetidos a tratamentos quimioterápicos e/ou radioterápicos</p>				
METODOLOGIA	Revisão bibliográfica realizada através de banco de dados científicos				
RESULTADOS	<p>A Mucosite Oral é um dos efeitos adversos mais indesejados pelos pacientes submetidos ao tratamento quimioterápico e/ou radioterápico. Com o propósito de prevenir e tratar esses efeitos, a laserterapia de baixa intensidade tem sido uma ferramenta muito estudada, proporcionando um efeito analgésico, anti-inflamatório e cicatrizante. A laserterapia não causa riscos ao paciente e seus resultados têm sido de grande valia ao bom andamento do tratamento quimioterápico.</p>				
CONCLUSOES	<p>Fica evidente que a laserterapia de baixa intensidade é uma importante ferramenta para o tratamento da mucosite oral em pacientes oncológicos. Apesar dos inúmeros estudos conduzidos na área, ainda não há uma metodologia específica para conduzir o tratamento nesses pacientes. Sendo assim, todavia são necessários maiores estudos para estabelecer um protocolo de prevenção/tratamento utilizando a laserterapia de baixa intensidade em pacientes com mucosite oral induzida por químico e/ou radioterapia.</p>				



REFERENCIAS

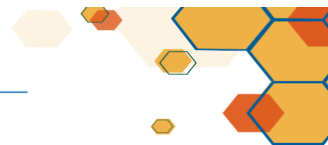
ABRAMOFF, M.M.F., et al. Low-level laser therapy in the prevention and treatment of chemotherapy-induced oral mucositis in Young patients. Photomed. Laser Surg., v.26, n.4, p.393-400, 2008.



Ano	Cód. Trabalho	Area	Tipo	Modalidade
2012	3597	História	0 - Iniciação Científica Graduação Presencial	3 - TCC
		Autor	Status	Apresentação
		2125161 - MARCO ANTONIO DA SILVA	2 - Aprovado	0 - Comunicação Oral
		Orientador 1	Orientador 2	Orientador Externo
		Raquel Paz dos Santos	FERNANDO DE SOUZA CAMPOS	
TITULO	A CAMPANHA DE ALFABETIZAÇÃO CUBANA			
INTRODUCAO	<p>Este trabalho consiste em analisar a campanha de erradicação do analfabetismo em Cuba com o intuito de evidenciar o quão importante foi a campanha para consolidar a revolução política/econômica na ilha. O objetivo da pesquisa é mostrar que a campanha de erradicação foi usada para unificar trabalhadores do campo com os da cidade visando à consolidação do ideal revolucionário de novo homem cubano. Para tanto utilizamos acervo bibliográfico e estatístico como fonte de pesquisa. Concluímos que a revolução cubana não foi feita somente da guerrilha armada, mas que através do engajamento social teve vitórias expressivas em outros campos de ação tais como a educação.</p>			
OBJETIVOS	<p>mostrar o quão importante foi a campanha para unificar os trabalhadores do campo com os moradores da cidade, relatando neste processo a formação do novo homem cubano.</p>			
METODOLOGIA	<p>referencias bibliográficas e dados estatísticos.</p>			
RESULTADOS	<p>percebemos que o processo revolucionário de Cuba teve fatores não somente baseados na guerrilha armada, a experiencia revolucionaria perpetuou também em outros campos de grande importância como a educação. foi levantado a discussão se haveria uma revolução cubana se não tivesse ocorrido a campanha de alfabetização na Ilha.</p>			
CONCLUSOES	<p>concluímos que a erradicação do analfabetismo só foi possível dentro do processo revolucionário de Cuba, tal processo de erradicação foi utilizado para a consolidação de novo homem cubano. e o ideal revolucionário que estava sendo implantado na ilha.</p>			
REFERENCIAS	<p>FLORESTAN, Fernandes. Da guerrilha ao socialismo: a revolução cubana. São Paulo: expressão popular, 2012. GOMES, Morgana. A vida e o pensamento de Che Guevara. São Paulo: Minuano, 2006. MORAIS, Fernando. A ILHA (um repórter brasileiro na ilha de Fidel castro). São Paulo: Alfa Omega, 1989. PÉREZ, Raúl F. educação de adultos em cuba. Tradução de Elza ferreira Lobo. São Paulo: Summus, 1986. PERONI, Vera M Vidal. A campanha de alfabetização em Cuba. Porto Alegre: Editora da UFRGS, 2006. PEREIRA, Manuel. Rebeldes sem armas. Tradução de Mustafá Yazbek e Oscar Calavia. São Paulo: Ática S.A, 1989 SADER, Emir. A Revolução Cubana. São Paulo: Brasil urgente, 1992. FÁRIA Ricardo de Moura. As revoluções do século XX. 2 ed. São Paulo: Contexto, 2003. (p 85-109). CASTRO, Fidel. Revolução Cubana (Prefacio de Fidel castro). São Paulo: edições populares, 1979.</p>			

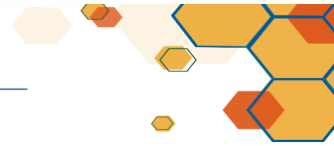


Análise do

Congresso de Iniciação Científica da Unisa**Mostra de Pesquisa da Pós-Graduação**

Ano	Cód. Trabalho	Area	Tipo	Modalidade
2012	3601	Ciências Biológicas	0 - Iniciação Científica Graduação Presencial	2 - Relato de Experiência
		Autor	Status	Apresentação
		2117207 - LEONOR ISABEL CASILLA LOYOLA	2 - Aprovado	1 - Poster
		Orientador 1	Orientador 2	Orientador Externo
		Carolina Elena Vina Bertolotto	LUCIANA ZAMBELLI CAPUTO	
TITULO	O exame de cariótipo como ferramenta no diagnóstico e na categorização de risco das leucemias mielóides agudas (LMA)			
INTRODUCAO	A LMA representa 90% dos casos de leucemia em adultos.A OMS considera como critérios diagnósticos de LMA os achados nos exames de mielograma,imunofenotipagem,citogenética e moleculares.Avaliou-se o cariótipo de 43 pacientes com suspeita clinica de LMA e/ou tratamento de LMA.			
OBJETIVOS	Avaliar as anormalidades mais frequentes em pacientes com LMA			
METODOLOGIA	Analisou-se 20 metáfases por paciente(protocolo padrão AGT,1997,ICSN,2009			
RESULTADOS	Na casuistica em questão 18 eram homens e 25 mulheres(em média 39 anos),inferior a outros estudos ~65 anos.Cariótipos alterados foram encontrados em 28%(12/43) dos casos,cariótipo norma foi observado em 63%(27/43); em 9% não houve crescimento satisfatório.De acordo com a analise de 39 cariótipos:10%(4/39)com risco favorável,75%(29/39) com risco intermediário,10%(4/39) com risco desfavorável e 5%(2/39)com risco desconhecido.			
CONCLUSOES	No risco favorável, a alteração mais freqüente foi a presença da t(15;17) em 50% dos pacientes, seguida da t(8;21) e da inv(16) igualmente em 25%; Assim como na literatura atual, a t(15;17) é o achado mais freqüente nas LMAs (FAB-M3), seguida da t(8;21) e da inv16/t(16;16). No grupo de risco intermediário o cariótipo normal foi observado em 93%, seguido da +8 (7%). Cariótipo normal é freqüente nas LMAs, e apesar de estratificar o paciente no grupo de risco intermediário, sabemos que algumas mutações gênicas descritas recentemente como FLT3, NPM1 e cKIT, podem alterar o prognóstico nesses casos. Na literatura a +8 é relatada como anormalidade secundária ao tratamento e ou uma anormalidade que pode anteceder a presença de um clone complexo, podendo estar presente em 10-15% das LMAs. No grupo com risco desfavorável, a presença do cromossomo Philadelphia (Ph e Ph variante) foi o achado mais freqüente (50%), seguido do cariótipo com deleção do 9q e do 5q, igualmente (25%) . O cromossomo se faz presente em cerca de 3% das LMAs. Os dados apresentados neste trabalho são compatíveis com as informações da literatura de referência, com exceção da média de idade dos pacientes. Estes resultados são de extrema importância em termos clínicos, uma vez que permitem identificar os casos cuja doença irá progredir de forma mais rápida e ou agressiva, possibilitando uma orientação terapêutica mais adequada.			

- BAIN, B.J. Classification of acute leukaemia: the need to incorporate cytogenetic and molecular



REFERENCIAS

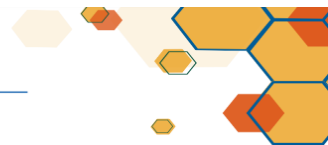
genetic information. J Clin Pathol, v. 51, n. 6, p. 420-3, 1998 - Barch MJ, Knutsen T, Spurbeck J.
The AGT Cytogenetics Laboratory Manual. 3.ed. Lippincott, Raven, 1997. - DOUER, D. The
epidemiology of acute promyelocytic leukaemia. Best Pract Res Clin Haematol, v. 16, n. 3, p. 357-
67, 2003 - IOVINO, C.S.; CAMACHO, L.H. Acute myeloid leukemia: a classification and treatment
update. Clin J Oncol Nurs, v. 7, n. 5, p. 535-40, 2003.



Análise do

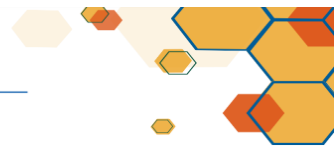
Congresso de Iniciação Científica da Unisa

Mostra de Pesquisa da Pós-Graduação



Ano	Cód. Trabalho	Area	Tipo	Modalidade
2012	3601	Ciências Biológicas	0 - Iniciação Científica Graduação Presencial	2 - Relato de Experiência
		Autor	Status	Apresentação
		2134187 - PALOMA LUZZI DE SOUZA	2 - Aprovado	1 - Poster
		Orientador 1	Orientador 2	Orientador Externo
		Carolina Elena Vina Bertolotto		LUCIANA ZAMBELLI CAPUTO
TITULO	O exame de cariótipo como ferramenta no diagnóstico e na categorização de risco das leucemias mielóides agudas (LMA)			
INTRODUCAO	A LMA representa 90% dos casos de leucemia em adultos. A OMS considera como critérios diagnósticos de LMA os achados nos exames de mielograma, imunofenotipagem, citogenética e moleculares. Avaliou-se o cariótipo de 43 pacientes com suspeita clínica de LMA e/ou tratamento de LMA.			
OBJETIVOS	Avaliar as anormalidades mais frequentes em pacientes com LMA			
METODOLOGIA	Analisou-se 20 metáfases por paciente (protocolo padrão AGT, 1997, ICSN, 2009)			
RESULTADOS	Na casuística em questão 18 eram homens e 25 mulheres (em média 39 anos), inferior a outros estudos ~65 anos. Cariótipos alterados foram encontrados em 28% (12/43) dos casos, cariótipo normal foi observado em 63% (27/43); em 9% não houve crescimento satisfatório. De acordo com a análise de 39 cariótipos: 10% (4/39) com risco favorável, 75% (29/39) com risco intermediário, 10% (4/39) com risco desfavorável e 5% (2/39) com risco desconhecido.			
CONCLUSOES	No risco favorável, a alteração mais freqüente foi a presença da t(15;17) em 50% dos pacientes, seguida da t(8;21) e da inv(16) igualmente em 25%; Assim como na literatura atual, a t(15;17) é o achado mais freqüente nas LMAs (FAB-M3), seguida da t(8;21) e da inv16/t(16;16). No grupo de risco intermediário o cariótipo normal foi observado em 93%, seguido da +8 (7%). Cariótipo normal é freqüente nas LMAs, e apesar de estratificar o paciente no grupo de risco intermediário, sabemos que algumas mutações gênicas descritas recentemente como FLT3, NPM1 e cKIT, podem alterar o prognóstico nesses casos. Na literatura a +8 é relatada como anormalidade secundária ao tratamento e ou uma anormalidade que pode anteceder a presença de um clone complexo, podendo estar presente em 10-15% das LMAs. No grupo com risco desfavorável, a presença do cromossomo Philadelphia (Ph e Ph variante) foi o achado mais freqüente (50%), seguido do cariótipo com deleção do 9q e do 5q, igualmente (25%). O cromossomo se faz presente em cerca de 3% das LMAs. Os dados apresentados neste trabalho são compatíveis com as informações da literatura de referência, com exceção da média de idade dos pacientes. Estes resultados são de extrema importância em termos clínicos, uma vez que permitem identificar os casos cuja doença irá progredir de forma mais rápida e ou agressiva, possibilitando uma orientação terapêutica mais adequada.			

- BAIN, B.J. Classification of acute leukaemia: the need to incorporate cytogenetic and molecular



REFERENCIAS

genetic information. J Clin Pathol, v. 51, n. 6, p. 420-3, 1998 - Barch MJ, Knutsen T, Spurbeck J.
The AGT Cytogenetics Laboratory Manual. 3.ed. Lippincott, Raven, 1997. - DOUER, D. The
epidemiology of acute promyelocytic leukaemia. Best Pract Res Clin Haematol, v. 16, n. 3, p. 357-
67, 2003 - IOVINO, C.S.; CAMACHO, L.H. Acute myeloid leukemia: a classification and treatment
update. Clin J Oncol Nurs, v. 7, n. 5, p. 535-40, 2003.



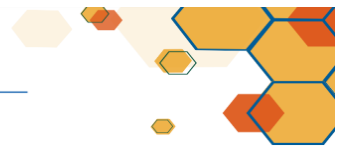
Ano	Cód. Trabalho	Area	Tipo	Modalidade
2012	3602	Microbiologia	0 - Iniciação Científica Graduação Presencial	3 - TCC
		Autor	Status	Apresentação
		1939521 - ARIANE DA SILVA BORDINI	2 - Aprovado	1 - Poster
		Orientador 1	Orientador 2	Orientador Externo
		Alexandre Raphael Junior		
TITULO	Contaminação por Streptococcus spp. encontrado em embalagem de esmalte de unha			
INTRODUCAO	<p>A expressão "fazer as unhas" tornou-se comum em nosso dia-a-dia e traduz um hábito de higiene e vaidade. Dentro desse costume, há uma peculiaridade brasileira: remover a cutícula do contorno ungueal regularmente. Incorporado principalmente à rotina feminina, esse hábito pode refletir em infecções no contorno das unhas ocasionadas por microrganismo. A cutícula é uma proteção cutânea que bordeja a unha e serve como uma barreira para que não haja contaminação de alguns microrganismos patogênicos, sua retirada deve ser evitada. Os cosméticos como o esmalte são uma fonte rica em nutrientes para o crescimento de microrganismos patogênicos, a contaminação pode ocorrer desde a sua produção caso a indústria não tenha procedimento rígido no controle de qualidade microbiológico, até a utilização de uma demanda de pessoas em um salão de beleza¹. Os Streptococcus spp. estão presentes na microbiota humana, podem ser vistos no trato respiratório, pele e mucosas. São microrganismos de importância médica, sendo que os Streptococcus pyogenes possuem grande poder de virulência, são causadores de muitas doenças fatais².</p>			
OBJETIVOS	Avaliar a presença de microrganismo patogênico em embalagem de esmalte de unha.			
METODOLOGIA	Foram realizados ensaios microbiológicos para analisar a presença destes microrganismos nas embalagens de esmalte de unha, sendo que dez amostras com embalagem secundária e dez utilizadas por frequentadoras de salão de beleza, a análise de todo o material coletado ocorreu no Laboratório de Micro imune da Universidade de Santo Amaro – Campus I.			
RESULTADOS	Em todas as amostras coletada nos salões de beleza houve a presença destes microrganismos, já as amostras com embalagem secundária, apenas quatro apresentaram contaminação. Portanto, foi possível concluir que a contaminação por estes microrganismos deve-se a falta de controle de assepsia, tanto no seu manuseio em salão, quanto no processo de produção das indústrias.			
CONCLUSOES	Constatou-se a presença de espécies microbiológicas potencialmente patogênicas, tanto nas embalagens não utilizadas como nas embalagens em uso, portanto a manipulação do esmalte e sua embalagem devem no mínimo seguir uma norma de desinfecção.			
REFERENCIAS	1. Yamamoto, D. C. H.; Pinto, T. J. A.; Meurer, V. M.; Carvalho, A. M, Rezende, P.2004. Controle de Qualidade Microbiológica de Produtos Farmacêuticos, Cosméticos e Fitoterápicos Produzidos na Zona da Mata, MG, Anais do 2º Congresso Brasileiro de Extensão Universitária – Belo Horizonte. 2. Trabulsi, L.R; Alterthum, F; Candeias, J.A.N; Gompertz, O.F.2002. Microbiologia, 3º Ed. Atheneu.			



Anais do

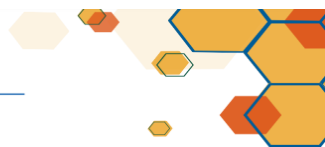
**Congresso
de Iniciação
Científica
da Unisa**

**Mostra de Pesquisa da
Pós-Graduação**

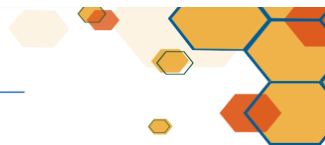




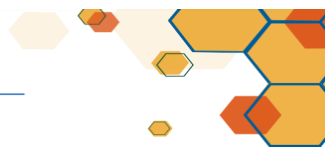
Análise do

**Congresso
de Iniciação
Científica
da Unisa****Mostra de Pesquisa da
Pós-Graduação**

Ano	Cód. Trabalho	Area	Tipo	Modalidade
2012	3604	Farmácia	0 - Iniciação Científica Graduação Presencial	3 - TCC
		Autor	Status	Apresentação
		1885731 - CAMILLA DAVID DE ARAUJO	2 - Aprovado	1 - Poster
		Orientador 1	Orientador 2	Orientador Externo
		Marcolina Aparecida Eugenio da Silva	BÁRBARA ATHAYDE VAZ GALVAO DA SILVA	
TITULO	Consumo concomitante de bebidas energéticas e alcoólicas: correlação da estrutura química do componente taurina com sua possível influência na diminuição dos efeitos depressores do etanol.			
INTRODUCAO	Nos últimos tempos tem-se observado o consumo de bebidas energéticas compostas por taurina e cafeína juntamente com bebidas alcoólicas, principalmente as destiladas (FERREIRA, 2011). Quando ingerido, o etanol, denominado popularmente de álcool, faz com que inicialmente o indivíduo apresente um efeito excitatório, porém, por ser uma substância psicodéptica, causa um efeito depressor no sistema nervoso central (SNC), pois o mesmo se liga ao sítio ativo contido no receptor gabaérgico e provoca o influxo de íons cloreto (Cl ⁻) na célula, função exercida pelo neurotransmissor ácido (#38)#947;-aminobutírico (GABA), promovendo assim, a hiperpolarização celular e dificultando a despolarização (RANG, DALE, 2008). No entanto, ao ingerir essa mistura de bebidas, os indivíduos relatam um aumento dos efeitos excitatórios do etanol e/ou diminuição da intensidade dos seus efeitos depressores (KURIYAMA, HASHIMOTO, 1998).			
OBJETIVOS	Com o auxílio de programas computacionais de química e levantamento bibliográfico, este trabalho teve como objetivo tentar explicar uma possível influência do composto taurina na alteração dos efeitos do etanol, comparando sua estrutura química com a do neurotransmissor GABA.			
METODOLOGIA	A metodologia utilizada foi o levantamento de pesquisa bibliográfica para obter informações referentes a estudos sobre bebidas energéticas compostas por taurina, o álcool, receptores gabaérgicos e a estrutura da taurina e do neurotransmissor GABA. Para investigar a similaridade química e a similaridade em diferentes propriedades moleculares entre a taurina e o GABA foram utilizados programas de modelagem molecular. Para realização da revisão bibliográfica foram utilizados livros e artigos científicos publicados em bases de dados que em seu tema possuíam como assuntos taurina, bebidas energéticas, bebidas alcoólicas e receptores.			
RESULTADOS	As estruturas químicas dos dois compostos foram representadas por meio dos programas computacionais e através da análise dos resultados obtidos notou-se que a estrutura molecular da taurina possui semelhanças com a do GABA confirmando uma correlação entre as moléculas quando se tratam de: volume ocupacional, densidade eletrônica e distância interatômica.			
CONCLUSOES	Deste modo, ao ingerir as bebidas energéticas contendo taurina haveria um aumento considerável da concentração deste aminoácido no organismo e a similaridade entre ambas as moléculas pode permitir que a taurina seja reconhecida pelo receptor gabaérgico ao invés do GABA por um possível efeito antagonista ou agonista parcial.			



- REFERENCIAS** FERREIRA, S.E.; MONTEIRO, A.B.; SOUZA-FORMIGONI, M.L.O. Padrão de uso de bebidas energéticas contendo cafeína e taurina entre praticantes de atividades físicas. EFDeportes.com, Revista Digital. Buenos Aires. Nº 158- Julho, 2011. RANG, H.P; DALE, M.M; RITTER, J.M. Farmacologia. Rio de Janeiro, Editora Elsevier. 2007. KURIYAMA, K.; HASHIMOTO, T. Interrelationship between taurine and GABA. Adv. Exp. Med. Biol., 1998; 442:329-37.



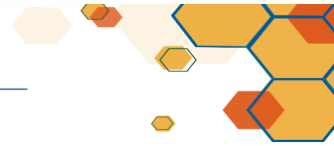
Ano	Cód. Trabalho	Area	Tipo	Modalidade
2012	3606	Ciências Biológicas	0 - Iniciação Científica Graduação Presencial	3 - TCC
		Autor	Status	Apresentação
		1887386 - MEIRE ROSE TOPAM	2 - Aprovado	0 - Comunicação Oral
		Orientador 1	Orientador 2	Orientador Externo
			REGINA MARIA DE MORAES	
TITULO	Injúrias Foliare em <i>Piptadenia gonoacantha</i> (Mart.) expostas em local contaminado por Ozônio			
INTRODUCAO	<p>O ozônio troposférico representa uma grave ameaça para a produção mundial de alimentos e para a conservação da biodiversidade. Ele é formado a partir de reações fotoquímicas envolvendo óxidos de nitrogênio e hidrocarbonetos presentes na atmosfera. Uma vez que absorvido pela planta através dos estômatos, o ozônio pode induzir alterações fisiológicas, metabólicas e estruturais afetando o crescimento e vários outros processos da planta. Algumas espécies vegetais apresentam injúrias foliares visíveis quando expostas ao ozônio sendo denominadas espécies bioindicadoras sensíveis. <i>P. gonoacantha</i>, foi previamente testada em um experimento de fumigação com ozônio em condições controladas, apresentando potencial como bioindicadora de poluição atmosférica.</p>			
OBJETIVOS	Investigar o potencial de <i>Piptadenia gonoacantha</i> como espécie bioindicadora de ozônio por meio da avaliação de sintomas foliares visíveis e do crescimento de plantas jovens expostas em local contaminado por ozônio.			
METODOLOGIA	Indivíduos jovens de <i>P. gonoacantha</i> foram expostos durante três meses a condições ambientais em área que apresenta altas concentrações de ozônio (Butantã) e em uma área de referência com ar filtrado (casa de vegetação do Jd. Botânico). Foram avaliadas a presença de injúrias foliares visíveis, a senescência foliar e o crescimento em altura e diâmetro. Semanalmente foram feitas medições nas mudas quanto à senescência foliar, altura, diâmetro e injúrias foliares visíveis. Os parâmetros avaliados foram: Injúrias foliares visíveis; Senescência foliar e Crescimento			
RESULTADOS	As plantas apresentaram acentuada senescência, o que dificultou a avaliação do crescimento. Injúrias foliares foram observadas tanto em plantas expostas ao ar ambiente quanto ao ar filtrado. Esses resultados indicam que em condições de campo, <i>P. gonoacantha</i> não apresenta potencial como espécie bioindicadora de ozônio.			
CONCLUSOES	<i>P. gonoacantha</i> é uma espécie de crescimento rápido, cuja estratégia contra o estresse implica em rápida renovação foliar. Embora a espécie tenha mostrado sintomas induzidos pelo ozônio, os quais foram validados por análise anatômicas, quando exposta a concentrações realísticas de ozônio no ambiente ela não apresentou características adequadas ao biomonitoramento.			
REFERENCIAS	Arndt, U Schweizer, 1991 Ashmore, M. R., 2005 CESTESB, 2011 Fiscus, E. L, et al, 2005 Foyer, C. H. et al, 2005 Fuhrer, C. H. et al, 2003 Furlan, C. M. et al, 2007 Instituto de Pesquisas Florestais - 2012 Kangasjarvi, J. et al, 1994 Krupa, S. V. et al, 2001 Manning, 2003 Martins, L. D., 2006 Paakkoonen, E., et al, 1995 Pina, J. M. et al, 2007 Primack, B. R. et al, 2001 Pell, E. J. et al, 1997			



Anais do

**Congresso
de Iniciação
Científica
da Unisa**

**Mostra de Pesquisa da
Pós-Graduação**



Sanz, M. J. et al, 2002

Página 68



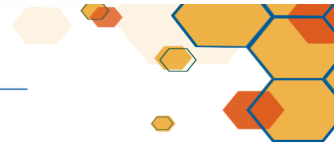
Anais do

**Congresso
de Iniciação
Científica
da Unisa**

**Mostra de Pesquisa da
Pós-Graduação**



Ano	Cód. Trabalho	Area	Tipo	Modalidade
2012	3607	Ciência e Tecnologia de Alimentos	0 - Iniciação Científica Graduação Presencial	3 - TCC
		Autor	Status	Apresentação
		1883372 - THAIS KIMOTO NAGANO	2 - Aprovado	1 - Poster
		Orientador 1	Orientador 2	Orientador Externo
		Renata Savarino Levenhagen		
TITULO	Análise da qualidade microbiológica de amostras de doces com creme de confeiteiro, comercializados em padarias e confeitarias da zona Sul de São Paulo			
INTRODUCAO	<p>São cada vez mais frequentes no mundo os surtos de intoxicação alimentar e por isso pesquisadores de vários países têm estudado a qualidade microbiológica de vários tipos de alimentos. Os produtos de confeitarias recheados ou não com cremes artificiais ou naturais, são um tipo de alimento que está frequentemente envolvido nesses surtos, principalmente nos estafilocócicos. Estes produtos podem vir a ser de grande risco aos consumidores, pois possuem em sua composição ingredientes que favorecem o desenvolvimento microbiano, tornando-se excelentes meios de cultura. Além disso, são alimentos muito manipulados durante o preparo, depois de pronto permanecem expostos à temperatura ambiente e são produtos perecíveis.</p>			
OBJETIVOS	<p>Analisar a qualidade microbiológica de doces que contém o creme de confeiteiro, quantificando o grupo dos Coliformes, fazendo a pesquisa do Staphylococcus coagulase positiva e verificar se estes alimentos encontram-se dentro dos padrões microbiológicos estabelecidos pela legislação vigente.</p>			
METODOLOGIA	<p>As amostras de doces foram obtidas em diferentes padarias/confeitarias da zona Sul de São Paulo, foram acondicionadas em bolsa térmica e transportadas ao Laboratório de Tecnologia e Inspeção Sanitária de Alimentos da Universidade de Santo Amaro. Para a enumeração de Coliformes totais e termotolerantes foi utilizada a técnica do Número Mais Provável, para os coliformes totais foi utilizado o caldo Lauryl Sulfato Triptose e incubação a 35°C por 48hs e para os termotolerantes o caldo Escherichia Coli com incubação a 45°C por 48hs. Para o Staphylococcus sp. utilizou-se a contagem em placa contendo Ágar Baird-Parker com Egg Yolk enriquecido com Telurito e para confirmação o teste da Coagulase com plasma de coelho.</p>			
RESULTADOS	<p>No que se refere aos Coliformes termotolerantes, das 12 amostras analisadas 8 (67%) amostras apresentaram alto índice de contaminação, estavam então impróprias para o consumo. Quanto ao Staphylococcus coagulase positiva, apenas 1 das amostras (8%) apresentou positividade para o teste da Coagulase e estava acima dos padrões estabelecidos, tornando-a imprópria para o consumo. São vários os fatores que vão contribuir para a contaminação destes doces, podendo ocorrer em qualquer etapa de sua produção, desde a matéria-prima contaminada até o local em que fica exposto para a venda. Por esse motivo discute-se que há a necessidade destes estabelecimentos implantarem as Boas Práticas de Fabricação ou algum outro procedimento que possa controlar todas as etapas do processo de fabricação.</p>			



CONCLUSOES

Conclui-se que há a necessidade da implantação das Boas Práticas de Fabricação nestes estabelecimentos para que não haja a contaminação nas etapas de processamento destes doces e que o trabalho da vigilância sanitária deve ser mais rigorosa e é indispensável para que haja um controle sob os estabelecimentos para que os casos de intoxicações alimentares diminuam no país.

REFERENCIAS

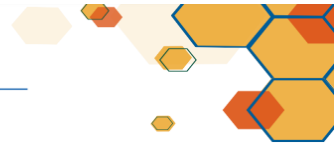
IARIA, S. T. Staphylococcus aureus enterotoxigênico em doces cremosos vendidos em padarias e confeitarias do município de São Paulo, Brasil. Revista de Saúde Pública, São Paulo. v.15, n.3, p.322-328, 1981. JAY, J. M. Microbiologia de Alimentos. 6ª edição. Porto Alegre: Artmed, 2005.



Análise do

**Congresso
de Iniciação
Científica
da Unisa****Mostra de Pesquisa da
Pós-Graduação**

Ano	Cód. Trabalho	Area	Tipo	Modalidade
2012	3609	Ciências da Saúde	0 - Iniciação Científica Graduação Presencial	3 - TCC
		Autor	Status	Apresentação
		1885855 - SIMONE NUNES ROCHA	2 - Aprovado	0 - Comunicação Oral
		Orientador 1	Orientador 2	Orientador Externo
		Marcia Nogueira Castaldi Abel		
TITULO	PERFIL DE UTILIZAÇÃO DE DROGAS LÍCITAS PELOS ACADÊMICOS DO CURSO DE FARMÁCIA DA UNIVERSIDADE DE SANTO AMARO			
INTRODUCAO	<p>Droga é toda substância capaz de modificar ou explorar a condição fisiológica ou estado patológico, utilizada com ou sem intenção de benefício do organismo receptor. Drogas lícitas são aquelas legalizadas e aceitas pela sociedade, enquanto que drogas ilícitas são as que têm sua comercialização proibida legalmente e não possuem aceitação social (OGA, 2008). Mesmo sendo lícitas, estas podem oferecer diferentes riscos ao organismo e à sociedade, sendo um interferente nas políticas de segurança e economia de um país (PORTUGAL, 2008; LARANJEIRA, 2010).</p>			
OBJETIVOS	Traçar um perfil de utilização de Drogas Lícitas pelos acadêmicos do Curso de Farmácia da Universidade de Santo Amaro.			
METODOLOGIA	Após aprovação do Comitê de Ética da UNISA (CEP) sob CAAE 04663012.1.0000.0081, foi aplicado um questionário de caráter transversal, quantitativo, exploratório e descritivo, sobre o perfil sócio demográfico dos acadêmicos ingressantes e veteranos, e o consumo de álcool e tabaco por estes.			
RESULTADOS	<p>Os resultados obtidos mostraram a prevalência do gênero feminino (77,5%) frente ao masculino (22,5%), uma realidade já esperada nos cursos da área da saúde. Corroborando nossos dados com estudos realizados por PORTUGAL (2008) e ENGLISH (2011) observamos que a substância psicoativa mais utilizada pelos jovens atualmente é o álcool, seguido pelo hábito do tabagismo, segunda causa de morte no mundo (OGA, 2008). Isso ocorre principalmente pelo apelo social que essas drogas transmitem, uma vez que o consumo dessas substâncias por muitos anos foi símbolo de poder social. A facilidade de aquisição e a livre comercialização são fatores que contribuem para incidência do consumo. A diferença no consumo de tabaco entre os ingressantes (17,7%) e veteranos (4%) mostra que o hábito de fumar inicia-se desde a adolescência persistindo durante a vida adulta, os acadêmicos já ingressam na faculdade com esse hábito e não o adquirem durante a trajetória universitária. Diferentemente do que acontece com o uso do álcool, onde se investiga a correlação entre o ingresso na faculdade e o aumento no consumo de álcool.</p>			
CONCLUSOES	O presente estudo mostra que os padrões de consumo dos acadêmicos, assemelham-se aos padrões já vistos na sociedade em geral, fato preocupante, pois o profissional farmacêutico assim como outros profissionais da saúde, desempenha importante papel educacional servindo como modelo de conduta para sociedade.			



REFERENCIAS

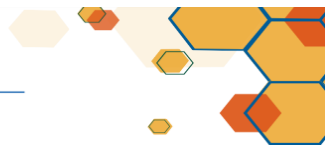
OGA, Seizi; CAMARGO, Márcia Maria de Almeida.; BATISTUZZO, José Antonio de Oliveira. Fundamentos de toxicologia. – 3. ed. – São Paulo: Atheneu Editora, 2008. PORTUGAL, Flávia Batista et al . Uso de drogas por estudantes de Farmácia da Universidade Federal do Espírito Santo. Jornal brasileiro de Psiquiatria, Rio de Janeiro, v.57, n.2, 2008. LARANJEIRA, Ronaldo. Legalização de drogas e a saúde pública. Ciênc. saúde coletiva, Rio de Janeiro, v. 15, n. 3, 2010. ENGLISH, Clayton; REY, Jose A.; SCHLESSELMAN, Lauren S. Prevalence of hazardous alcohol use among pharmacy students at nine U.S. schools of pharmacy. Pharmacy Practice (Internet), Redondela, v. 9, n. 3, 2011.



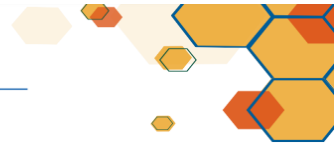
Análise do

Congresso de Iniciação Científica da Unisa

Mostra de Pesquisa da Pós-Graduação



Ano	Cód. Trabalho	Area	Tipo	Modalidade
2012	3611	História	0 - Iniciação Científica Graduação Presencial	3 - TCC
		Autor	Status	Apresentação
		2864347 - PATRICIA ROCHA CARVALHO	2 - Aprovado	0 - Comunicação Oral
		Orientador 1	Orientador 2	Orientador Externo
		Paulo Fernando de Souza Campos		
TITULO	ENTRE O BIOLÓGICO E O SOCIAL: A CONSTRUÇÃO DE MODELOS DE IDENTIDADE DE GÊNERO			
INTRODUCAO	<p>A comunicação em pauta é parte do projeto de pesquisa em desenvolvimento, que se insere na perspectiva das relações de gênero como proposto pelo Grupo de Pesquisa POLIBERA. A partir desta premissa busca-se desenvolver uma análise acerca da produção das identidades de gênero e os processos de subjetivação e internalização dos mesmos.</p>			
OBJETIVOS	<p>O projeto almeja compreender a influência da educação e o discurso científico no processo de concepção dos limites entre o biológico e social na constituição de modelos de identidade de gênero, instituição de micro-poderes nas relações do cotidiano e da vida social, bem como o estabelecimento de normas e papéis sociais. Nesse sentido, propõe-se a análise de discursos disciplinadores que engendram as identidades e alteridades.</p>			
METODOLOGIA	<p>Para tanto, o projeto toma por base a Sociobiologia, ramificação das ciências biológicas que se consolidou entre os anos 50 e 60, que analisa aspectos de cunho social sob uma ótica naturalizadora e os discursos pedagógicos vigentes no Brasil entre os anos citados. Vale destacar que o estudo em desenvolvimento utiliza a pesquisa bibliográfica como recurso metodológico</p>			
RESULTADOS	<p>Os sociobiólogos disseminam teorias que atestam diferenças comportamentais entre mulheres e homens como fruto de diferenças biológicas, desconsiderando os fatores econômicos, político, socioculturais, históricos, que engendram posturas repressivas ante a formação do sujeito e sua constituição identitária. Esta ciência acaba por difundir ideologias sexistas e uma espécie de darwinismo social sob o viés do gênero. Ademais, o projeto procura considerar a atuação das instituições educacionais, enquanto estruturas oficiais, na manutenção do status quo discriminatório e responsável por promover o condicionamento das identidades em detrimento da emancipação das mesmas. A Sociobiologia dará embasamento científico às teses de diferenças comportamentais entre os sexos, contribuindo para a manutenção e fixação de concepções sobre o ser homem e ser mulher no imaginário coletivo. Ademais, a mesma terá impactos sobre o próprio discurso pedagógico, dando um tom determinista ao fracasso escolar e estabelecendo ações educativas diferenciadas para meninos e meninas. O recorte histórico, que abarca o período de solidificação da Sociobiologia, vale dizer, as décadas de 1950 e 1960; contexto histórico instigador, pois coincide com o processo de reconfiguração social decorrente das transformações econômicas e efetiva inserção da indústria no Brasil, que promoveu a urbanização e conferiu ao país uma reconfiguração cultural, na qual se intensificam as relações de capital.</p>			
CONCLUSOES	<p>O projeto de pesquisa centraliza-se, portanto, na análise dos discursos oficiais, mais precisamente nas teorias da Sociobiologia e acepções pedagógicas em tal contexto de</p>			



transformações, verificando as implicações dos mesmos na formação e subjetivação das identidades compreendidas como resultado das interações sociais.

REFERENCIAS

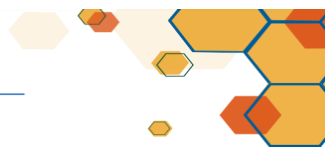
BELOTTI, Elena Gianini. Educar para a submissão; tradução de Ephraim Ferreira Alves. Petrópolis: Vozes, 1981. PINSKY, Carla. Gênero . In: PINSKY, Carla (org). Novos temas nas aulas de história. São Paulo: Contexto, 2009. RAGO, Margareth. As mulheres na historiografia brasileira. In: SILVA, Zélia Lopes (Org). Cultura histórica em debate. São Paulo: UNESP, 1995. WILSON, Edward Osborne. Da natureza humana; tradução de Geraldo Florsheim e Eduardo D´Ambrosio. São Paulo: Edusp, 1981.



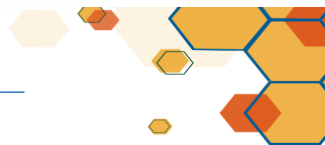
Análise do

Congresso de Iniciação Científica da Unisa

Mostra de Pesquisa da Pós-Graduação

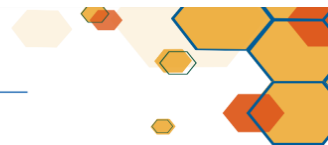


Ano	Cód. Trabalho	Area	Tipo	Modalidade
2012	3614	Linguística, Letras e Artes	0 - Iniciação Científica Graduação Presencial	2 - Relato de Experiência
		Autor	Status	Apresentação
		724483 - ROSELI RUBINO PEREIRA	2 - Aprovado	1 - Poster
		Orientador 1	Orientador 2	Orientador Externo
		Acesso Professor Ung		
TITULO	Análise dos atos de fala nos fóruns de comunicação EAD da disciplina Comunicação e Expressão			
INTRODUCAO	Por viver em sociedade o homem tem necessidade de comunicar-se; essa comunicação se dá por meio da linguagem. Atualmente, muitos estudos apontam que o homem "age quando fala" e, exatamente, para verificar esse agir que desenvolvemos esse trabalho.			
OBJETIVOS	Observar os atos de fala nos fóruns de comunicação EAD da disciplina Comunicação e Expressão, buscando observar quais são os atos de fala predominantes e o que eles mostram sobre a ferramenta.			
METODOLOGIA	Para esse trabalho usamos os fóruns da referida disciplina, no primeiro semestre de 2011, analisando as interações entre professor x aluno, aluno x aluno. Deles foram elencados os atos de fala e classificados.			
RESULTADOS	Ao observar os posts da disciplina Comunicação e Expressão, notamos a predominância dos atos de fala comportamentais por parte dos alunos, na forma de pergunta. Já quando o posicionamento no fórum é do professor, como era esperado, o ato de fala que predomina é o expositivo. Todavia, pudemos, também, observar que muitas vezes os alunos assumem o dizer na tentativa de auxiliar os colegas, bem como pudemos verificar a existência de atos comportamentais de pergunta por parte dos professores, ainda que em pequena quantidade. Pelos registros, notamos, também, que a maior dificuldade dos alunos é seguir a agenda publicada no espaço virtual e inúmeras foram as questões relativas a isso: Ex: "Professora, não consigo achar o fórum da atividade 4, " língua é um produto social", por favor arruma aí. Essas questões foram mediadas, pelas professoras, através do ato expositivo: Ex: " Olá Camila, sim, o fórum será postado. Vamos aguardar a coordenação"			
CONCLUSOES	Ao final desse trabalho, vimos que os atos de fala predominantes por parte dos alunos foram os comportamentais de pergunta, visto que apresentaram dificuldades no manuseio da ferramenta na qual foi disponibilizada a aula. Esses atos, na maioria absoluta dos casos foram proferidos de forma cortês e educada, com modalizadores conotativos de educação "gostaria de saber", "Alguém poderia...". E relação às professoras mediadoras, o ato predominante foi o expositivo. Isso se deve ao fato de estarem preocupadas com o desenvolvimento de seus alunos. Em vista do grande número de atos comportamentais de perguntas, concluímos que o ambiente precisava ser melhor organizado para melhor atender o aluno e isso foi feito. Em 2012 muitas melhorias foram instituídas no ambiente virtual de aprendizagem utilizado nessa instituição, todavia os resultados dessa implementação será fruto de uma nova pesquisa.			



REFERENCIAS

Austin, John Langshaw - Quando dizer é fazer - Porto Alegre: Artes Médicas: 1990 BELLONI, Maria Luisa - Educação a distância - 5 ed Campinas, SP: Autores Associados, 2008 (coleção educação contemporânea) Assoc. Brasileira de educação a distância (ABED) http://www.abed.org.br/revistacientifica/Revista_PDF_Doc/2011/artigo_07.pdf , acesso em 05/05/2012 <http://www.scielo.br/pdf/es/v23n78/a08v2378.pdf> - em educação (#38) sociedade, ano XXIII, n.78, Abril/2002 - acesso em 16/05/2012 http://www.proec.ufg.br/revista_ufg/45anos/I-EAD.html - acesso em 17/07/2012 Secretaria de educação a distancia - <http://www.mec.gov.br/seed>-acesso em 10/08/2012



Ano	Cód. Trabalho	Area	Tipo	Modalidade
2012	3615	Ciências da Saúde	0 - Iniciação Científica Graduação Presencial	2 - Relato de Experiência
		Autor	Status	Apresentação
		1883003 - TATIANE GOMES HAUENSTEIN	2 - Aprovado	1 - Poster
		Orientador 1	Orientador 2	Orientador Externo
		Carolina Guilherme P Beyrodt de Amorim		

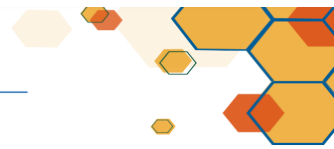
TITULO Validação de método de flutuação a partir de um sistema de coleta de fezes comercial para análise de enteroparasitos.

INTRODUCAO As enteroparasitoses ainda representam importante causa de morbidade humana, na qual é verificável que tais óbices à saúde das populações estão diretamente relacionados com a precariedade no saneamento básico e a conseqüente degradação ambiental. Aproximadamente um terço da população de países subdesenvolvidos vive em condições ambientais propícias à disseminação das infecções parasitárias. Embora apresentem baixas taxas de mortalidade, as parasitoses intestinais ainda continuam representando um sério problema devido ao grande número de indivíduos afetados e as várias alterações orgânicas que podem provocar inclusive sobre o estado nutricional. A prevalência de helmintoses e protozooses intestinais na população brasileira é sério problema de saúde pública, face aos efeitos deletérios à higidez humana causados pelos enteroparasitos e à repercussão econômica desses agravos. O diagnóstico das enteroparasitoses é realizado por métodos coproparasitológicos. Resultados diagnósticos e a identificação espécie-específica baseiam-se em critérios morfológicos. Considerando as diferentes características e especificidades dos métodos coproparasitológicos, recomendam-se o uso de combinações de métodos de concentração para aumento da acurácia do diagnóstico

OBJETIVOS Este estudo teve como objetivo a padronização e validação de um novo método de flutuação executado a partir de amostras fecais diluídas e conservadas em um sistema comercial de diagnóstico coproparasitológico. A expectativa foi de aumento da sensibilidade do diagnóstico parasitológico pela associação da flutuação com a técnica de sedimentação fecal, também realizada pelo mesmo sistema diagnóstico.

METODOLOGIA Uma triagem prévia feita pelo exame de 494 amostras de fezes diluídas e sedimentadas pelo sistema Paratest® (formalina) e Paratest Eco® (Green Fix) resultou em 139 amostras positivas para enteroparasitos. Destas, foram selecionadas 50 passíveis de uso em subsequentes ensaios de flutuação. Estes empregaram soluções de Sulfato de Zinco a 33% e/ou de Cloreto de Sódio saturada a quente, as quais foram adicionadas v/v ao volume de fezes diluídas nos próprios frascos do sistema Paratest usados na triagem por sedimentação. Paralelamente, foram realizados os métodos de flutuação de Faust e de Willis

RESULTADOS Na análise de protozoários não patogênicos os resultados foram inconclusivos por divergência de leitura entre analistas, mas nos resultados das amostras parasitadas com Giardia lamblia houve grande concordância entre todos os métodos. Quando consideradas as associações de Paratest e Paratest Eco com sulfato de Zinco para todas as formas parasitárias, G. lamblia, E.nana e E. coli, a associação com maior positividade foi Paratest Eco com sulfato de zinco. Essa associação permitiu a observação de formas morfológicamente mais preservadas com



relação às demais. O Método de Faust tradicional ainda foi o que permitiu melhores resultados. No entanto devemos lembrar que o método não é adequado para algumas formas parasitárias pesadas

CONCLUSOES

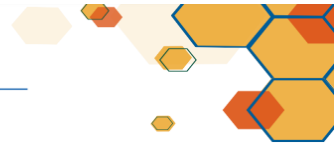
Esse estudo preliminar mostra que o Paratest® e Paratest Eco®, associados ao uso de soluções como métodos de flutuação apresentaram eficiência para o diagnóstico de enteroparasitoses, podendo ser utilizados em ampla escala em laboratórios de análises clínicas, sendo um sistema de rápido manuseio e de fácil detecção, podendo ampliar a quantidade de exames oferecendo segurança e praticidade para o diagnóstico coproparasitológico.

REFERENCIAS

CANTOS, G.A.; GALVÃO, M.; LINÉCIO, J. Comparação de Métodos Parasitológicos tendo como Referencial o Método de Faust para a Pesquisa de Cistos de protozoários. Newslab, v.104, p.160-165, 2011.



Ano	Cód. Trabalho	Area	Tipo	Modalidade
2012	3619	Bioquímica	0 - Iniciação Científica Graduação Presencial	2 - Relato de Experiência
		Autor	Status	Apresentação
		2117061 - CAMILLA MIOTTI BORGES DE SOUZA	2 - Aprovado	1 - Poster
		Orientador 1	Orientador 2	Orientador Externo
		Carmen Guilherme Christiano	MARÍLIA SPRANDEL DE OLIVEIRA	
TITULO	Avaliação do perfil lipídico em pacientes diabéticos tipo 2 e sua relação com a incidência de doenças cardiovasculares			
INTRODUCAO	A doença cardiovascular (DCV) é responsável por 80% por óbitos dos pacientes com diabetes mellitus tipo 2 (DM2). As razões para essa alta mortalidade ainda não estão totalmente compreendidas. DM2 afeta o metabolismo de lipídeos, levando à dislipidemia, caracterizada por hipertrigliceridemia e baixa concentração plasmática de HDL-colesterol, principalmente, podendo também ser encontrado aumento nos níveis de LDL-colesterol.			
OBJETIVOS	Investigação da influência de alterações lipídicas na incidência de DCV em indivíduos portadores de DM2.			
METODOLOGIA	Foram estudados dois grupos de DM2: 20 indivíduos com DM2 com DCV e 20 indivíduos com DM2 sem DCV, que foram comparados entre si e com um grupo controle constituído por 20 indivíduos sem DM2 e sem DCV. Os participantes foram pareados pelo índice de massa corpórea e circunferência abdominal. O colesterol total foi determinado por método colorimétrico enzimático. O colesterol de HDL foi determinado pelo mesmo método utilizado para o colesterol total, após precipitação química das lipoproteínas que contém apolipoproteína B, utilizando-se reagente precipitante constituído por cloreto de magnésio e ácido fosfotungstico. O valor do colesterol de LDL foi obtido pela diferença entre o colesterol total e a somatória do colesterol de HDL e colesterol de VLDL. O colesterol de VLDL foi calculado através da divisão dos níveis plasmáticos de triglicérides por 5. Para a análise estatística, a distribuição dos dados foi avaliada pelo teste de Smirnov-Kolmogorov e foi utilizado o teste de Análise de Variância (ANOVA) para avaliar as diferenças entre os grupos, seguido do teste de Bartlett. Em todas as análises efetuadas, os parâmetros analisados foram considerados significativamente diferentes quando o p (#60)0,05.			
RESULTADOS	Os portadores de DM2 com DCV apresentaram níveis de triglicérides e de HDL-c similares aos indivíduos com DM2 sem DCV e ao grupo controle triglicérides: 197±108, 186±100 e 125±44 mg/dL, respectivamente; HDL-c: 39±13, 39±10 e 39±10 mg/dL). Entretanto, apresentaram maiores concentrações de LDL-c, quando comparados a esses dois grupos (144±35, 153±54 e 83±32, respectivamente).			
CONCLUSOES	Os resultados encontrados no presente estudo sugerem que a incidência de DCV em indivíduos portadores de DM2, pode estar associada a maiores concentrações de colesterol de LDL, mesmo na ausência de hipertrigliceridemia e baixos níveis de HDL-c, alterações lipídicas geralmente encontradas no DM2.			

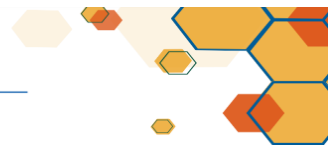


REFERENCIAS

ADA. American DM2 Association: Standards of medical care in DM2. Position Statement).DM2 Care. 2007; 30 (suppl. 1): S04-S103 GINSBERG HN.Am.J Cardiol. 2000 Dec. 21;86(12A):41L45L
GORDON T., CASTELLI W.P., HJORTLAND M.C., KANNEL W.B., DAWBER T.R. High density lipoprotein as a protective factor against coronary heart disease. The Framingham Study. Am J. Med; v.62,p.707-14;1977. LEHNINGER A. L, NELSON D. L.: COX M.M. Lehninger: principio de bioquímica. 3.ed. São Paulo: Savier,2002,975p.



Análise do

Congresso de Iniciação Científica da Unisa**Mostra de Pesquisa da Pós-Graduação**

Ano	Cód. Trabalho	Area	Tipo	Modalidade
2012	3620	Biomedicina	0 - Iniciação Científica Graduação Presencial	2 - Relato de Experiência

Autor	Status	Apresentação
2117371 - GISELLE SCHUMACHER BENEVENTI	2 - Aprovado	1 - Poster

Orientador 1	Orientador 2	Orientador Externo
Leonardo Sokolnik de Oliveira		

TITULO Influência da técnica de coleta por duplo-tubo no tempo de protrombina

INTRODUCAO

O tempo de protrombina é útil no diagnóstico de distúrbios da coagulação e no acompanhamento laboratorial da terapia com anticoagulantes orais. Um dos possíveis interferentes pré-analíticos é a ativação dos fatores de coagulação no momento da punção venosa, o que poderia acarretar valores falsamente elevados do tempo de protrombina. Para se evitar esta possível interferência alguns serviços utilizam a técnica do duplo tubo, em que o sangue contido no primeiro tubo coletado é desprezado e somente é analisado o material do segundo tubo. As evidências científicas da necessidade deste procedimento ainda são escassas.

OBJETIVOS

O objetivo deste trabalho é verificar a influência da utilização da técnica de duplo-tubo sobre o resultado do TP.

METODOLOGIA

Foram coletados dois tubos contendo 4,5 mL de sangue periférico em tubo contendo 0,5 mL de anticoagulante citrato de sódio 3,2%, de 15 indivíduos saudáveis, sem uso de anticoagulantes, por coleta a vácuo. Os tubos foram centrifugados a 2200 g por 15 minutos a 18 °C em até 1 hora após a coleta e o plasma pobre em plaquetas transferido por meio de pipeta de plástico para um outro tubo. As amostras foram congeladas e analisadas dentro de 2 semanas. As amostras foram descongeladas a 37 °C imediatamente antes da análise. O tempo de protrombina foi determinado no equipamento Stago STAR evolution e os resultados analisados pelo teste estatístico de Wilcoxon.

RESULTADOS

A mediana dos resultados do primeiro tubo foi de 13,4 segundos enquanto a mediana do segundo tubo foi de 13,7 segundos, ambos os grupos mostraram um desvio-padrão de 0,9 segundo e uma mediana de INR de 1,0 segundo. Não houve diferença estatisticamente ou clinicamente significativa entre o tempo de protrombina da amostra do primeiro e do segundo tubo (P=0,36).

CONCLUSOES

Diante deste resultado concluímos que não há necessidade da técnica de coleta por duplo-tubo para a determinação do tempo de protrombina e do INR.

REFERENCIAS

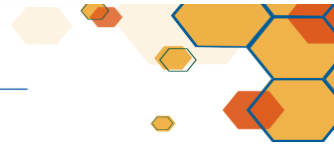
ANDRIOLO, A.; Medicinal Laboratorial. São Paulo: Manole, 2008. 321 p Yawn BP, Loge C, Dale J. Prothrombin time: one tube or two. Am J Clin Pathol 1996; 105: 794-7. Gottfried EL, Adachi MM. Prothrombin time and activated partial thromboplastin time can be performed on the first tube. Am J Clin Pathol 1997; 107: 681-3. Adcock DM, Kressin DC, Marlara RA. Are discard tubes necessary in coagulation studies? Lab Med 1997; 28: 530-3. Maarten T.M. Raijmakers, Carolien H.F. Menting, Huib L. Vader, Fedde van der Graaf. Collection of Blood Specimens by Venipuncture



Anais do

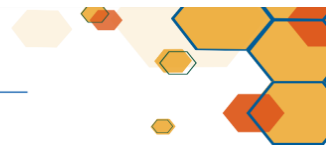
**Congresso
de Iniciação
Científica
da Unisa**

**Mostra de Pesquisa da
Pós-Graduação**



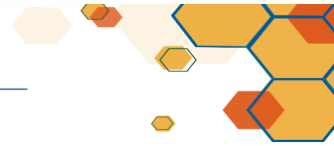
for Plasma-Based Coagulation Assays Am J Clin Pathol 2010;133:331-335 Reis PRM; Mesquita MM; Dias-Penna KGB; Castro FS; Balestra FA. Avaliação da determinação do tempo de protrombina em amostras de sangue colhidas por duas diferentes técnicas J Bras Patol Med Lab, v. 41, n. 4, p. 251-5, agosto 2005

Página 75

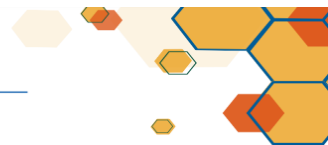


Ano	Cód. Trabalho	Area	Tipo	Modalidade
2012	3622	Medicina Veterinária	0 - Iniciação Científica Graduação Presencial	2 - Relato de Experiência
		Autor	Status	Apresentação
		1884328 - JÉSSICA ABATZOGLOU MAGNO	2 - Aprovado	1 - Poster
		Orientador 1	Orientador 2	Orientador Externo
		Alexandre Lourenco		ANA CAROLINA D'AMBROSIO
TITULO	Prevalência de Malassezia pachydermatis no conduto auditivo e dobras de pele de cães saudáveis			
INTRODUCAO	<p>A Malassezia pachydermatis foi descrita pela primeira vez em 1925 por Weidman, isolada de rinocerontes indianos¹. Habita normalmente a microbiota da pele e de conduto auditivo sem causar danos; porém, quando há desequilíbrios, podem ocorrer dermatites e otites². A M. pachydermatis é lipofílica, não lipodependente, sendo normalmente encontrada onde há material lipídico, como no conduto auditivo³. Suas células possuem formato elíptico e brotamento unipolar em base larga. Suas colônias são de aspecto opaco, textura aparentemente macia, formato convexo e coloração bege clara.</p>			
OBJETIVOS	<p>Pesquisar a prevalência de Malassezia pachydermatis em conduto auditivo e dobras de pele pélvicas de cães saudáveis de raças predispostas às otites e dermatites causadas por este fungo. Avaliar a correlação entre estes dois sítios de isolamento.</p>			
METODOLOGIA	<p>Amostras - Quinze cães hígidos oriundos do atendimento de uma clínica veterinária particular e de outras localidades, de raças predispostas a otites fúngicas (Cocker Spaniel, Poodle e Dachshund). Coleta - Feita com swabs estéreis, bilateralmente de seus ouvidos externos e das dobras de pele da região entre membros posteriores e tronco. Processamento - Essas amostras foram semeadas em meio Sabouraud acrescido de cloranfenicol e incubadas à 37° por uma semana. Foi feita a avaliação quantitativa das colônias de M. pachydermatis em cada conduto auditivo e também das regiões de dobra de pele. Paralelamente, foi analisada a correlação de sua presença entre as duas regiões.</p>			
RESULTADOS	<p>Não houve correlação positiva da presença de M. pachydermatis entre a região de dobra de pele e o conduto auditivo. Em 53,3% dos animais foram isoladas colônias no conduto auditivo esquerdo. Já o conduto direito teve prevalência de 60%. Poodles: 20% de prevalência em conduto esquerdo e 40% em conduto direito. Dachshund: 60% de prevalência em ambos os condutos. Cocker Spaniel: 80% de prevalência em ambos os condutos. As amostras coletadas de dobras de pele pélvicas não apresentaram crescimento.</p>			
CONCLUSOES	<p>- O conduto auditivo é um ambiente mais favorável ao crescimento dessa levedura, em relação às dobras de pele. - Não houve correlação entre frequência de isolamento dos condutos auditivos e as dobras de pele. - A raça Cocker Spaniel apresentou contagem elevada de colônias de M. pachydermatis em relação às outras raças estudadas.</p>			

GUILLOT, J.; BOND, R. Malassezia pachydermatis: a review. Med Mycol, v. 37, p. 295-306, 1999.



- REFERENCIAS** MIDGLEY, G. The lipophilic yeasts: state of the art and prospects. *Med Mycol*, v. 38 (Supl. 1), p. 9-16, 2000. SLOOFF, W. C. Genus *Pityrosporium*. In: LODDER, J. (ed.) *The yeasts: a taxonomic study*. 2ª ed. Amsterdam: North-Holland Publ. Co. p.1167-1186, 1974.



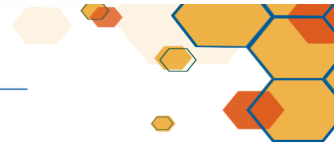
Ano	Cód. Trabalho	Area	Tipo	Modalidade
2012	3625	História	0 - Iniciação Científica Graduação Presencial	3 - TCC
		Autor	Status	Apresentação
		2867770 - JHONATAN UILLY GOMES FERREIRA	2 - Aprovado	0 - Comunicação Oral
		Orientador 1	Orientador 2	Orientador Externo
		Paulo Fernando de Souza Campos		
TITULO	PÉROLAS NEGRAS: A PARTICIPAÇÃO DE MULHERES NEGRAS NA REVOLUÇÃO CONSTITUCIONALISTA DE 1932			
INTRODUCAO	<p>A pesquisa ora apresentada analisa a participação de mulheres negras na Revolução Constitucionalista de 1932. O estudo parte do pressuposto de que o contingente feminino negro deve ser caracterizado como agentes transformadoras de seu tempo e espaço. Não obstante, o trabalho em desenvolvimento, preocupa-se em interpretar a história com o intuito de desmitificar o imaginário dominante em relação ao feminino, sobretudo, no que consiste à ideia de passividade histórica das mulheres.</p>			
OBJETIVOS	<p>Mapear a documentação existente sobre a participação de mulheres negras na Revolução Constitucionalista de 1932. Identificar representações em torno da experiência feminina negra na esfera pública. Problematicar o movimento das mulheres negras em relação às especificidades históricas alusivas à presença negra em São Paulo no Estado Novo.</p>			
METODOLOGIA	<p>O estudo parte do mapeamento da documentação existente sobre a participação de mulheres negras na Revolução Constitucionalista de 1932 junto ao destacamento Legião Negra. O levantamento tem sido realizado por intermédio da consulta de acervos localizados na cidade de São Paulo, vale dizer, Arquivo do Estado de São Paulo e Centro de Estudos José Celestino Bourroul, neste, especificamente, o Acervo Memorial '32.</p>			
RESULTADOS	<p>O estudo sobre as mulheres negras colabora para o processo de releitura da identidade de gênero e de grupos minoritários, cujas experiências ainda se encontram submersos no discurso oficial, destarte, possibilita abertura para novas ideias e reflexões no estudo da história. Deste modo, o estudo implica na desconstrução de uma dependência encarcerada na atuação heroica e masculina como construção historiográfica. O estudo sobre as mulheres negras, de modo significativo, colabora para o processo de releitura da identidade de gênero e de grupos minoritários, cujas experiências ainda se encontram submersos nas sombras do discurso oficial, destarte, possibilita abertura para novas ideias e reflexões no estudo da história.</p>			
CONCLUSOES	<p>Percebe-se no século XIX a importância das mulheres negras escravas como um elo de resistência entre os escravos fugidos e a valorização dos festejos fúnebres de quitadeiras negras, traçam uma análoga com a participação efetiva das enfermeiras e o prezo, destas, no batalhão pérolas negras em 1932.</p>			
REFERENCIAS	<p>SCOTT, Joan. História das Mulheres. In: BURKE, Peter (Org.). A Escrita da História: Novas Perspectivas. Tradução de Magda Lopes. São Paulo: UNESP, 1992. p. 63-95. DIAS, Maria Odila Leite da Silva. Quotidiando e Poder: em São Paulo no século XIX. 2. ed. São Paulo: EDITORA</p>			



Anais do

**Congresso
de Iniciação
Científica
da Unisa**

**Mostra de Pesquisa da
Pós-Graduação**



BRASILIENSE, 1995. DOMINGUES, Petronio J. Os "Perólas Negras": a participação do negros na Revolução Constitucionalista de 1932. Afro-Asia, v. 29, n.30, 2003, pp. 199-245.

Página 77

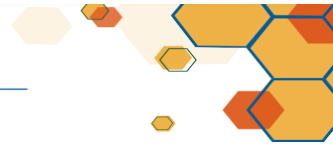


Anais do

**Congresso
de Iniciação
Científica
da Unisa****Mostra de Pesquisa da
Pós-Graduação**

Ano	Cód. Trabalho	Area	Tipo	Modalidade
2012	3626	Bioquímica	0 - Iniciação Científica Graduação Presencial	3 - TCC
		Autor	Status	Apresentação
		1893033 - ALYNE FRANÇA MARQUES	2 - Aprovado	1 - Poster
		Orientador 1	Orientador 2	Orientador Externo
		Elisabeth Salvatori Ficker	RAUL CAVALCANTE MARANHÃO E ELAINE RUFO TAVARES	
TITULO	CAPTAÇÃO TECIDUAL DA ASSOCIAÇÃO NANOEMULSÃO- -TOCOFEROL EM COELHOS COM ATEROSCLEROSE INDUZIDA POR DIETA HIPERCOLESTEROLÊMICA			
INTRODUCAO	<p>A vitamina E é um potente antioxidante que tem ação protetora no processo da aterosclerose, reduzindo a oxidação da LDL, a proliferação de células musculares lisas, a agregação plaquetária e a expressão de fatores pró-inflamatórios. Entretanto, os dados da literatura mostram-se controversos quanto a suplementação oral com vitamina E. Trabalhos recentes mostraram que, nanoemulsões lipídicas artificiais semelhantes à LDL são utilizadas como agente direcionador de fármacos e concentram-se nas regiões de lesão em coelhos com aterosclerose. No presente estudo, levantamos a hipótese de que o uso da nanoemulsão como carreadora do (#38)#61537;- tocoferol possa criar, condições mais favoráveis à ação da vitamina E no tratamento da aterosclerose.</p>			
OBJETIVOS	Analisar a CAPTAÇÃO TECIDUAL DA ASSOCIAÇÃO NANOEMULSÃO-(#38)#61537;-TOCOFEROL EM COELHOS COM ATEROSCLEROSE INDUZIDA POR DIETA HIPERCOLESTEROLÊMICA			
METODOLOGIA	<p>Os coelhos foram submetidos a 4 semanas de dieta hipercolesterolêmica para indução da aterosclerose. Após 4 semanas da indução da aterosclerose por dieta rica em colesterol, um grupo de 4 coelhos com aterosclerose foi tratado por 4 mais semanas com nanoemulsão-alfa-tocoferol. O grupo controle foi composto de 8 coelhos submetidos somente à dieta rica em colesterol por 8 semanas. Após o tratamento os animais foram sacrificados para avaliação do perfil lipídico, a concentração plasmática de alfa-tocoferol, a lipoperoxidação e a captação tecidual da associação nanoemulsão-alfa-tocoferol.</p>			
RESULTADOS	<p>Nos teste realizados, os animais aumentaram os níveis séricos de Colesterol total, HDL-C e Triglicérides, no período pré tratamento e pós tratamento (p(#60)0,0001); a concentração plasmática de (#38)#61537;-tocoferol aumento significativamente nos animais tratados (p(#60)0,05). Houve redução da lipoperoxidação do grupo tratado quando comparado ao controle (p(#60) 0,001). Na captação tecidual adicionamos um terceiro grupo de animais que não sofreram nenhuma interferência. Demostramos menor captação na artéria quando comparamos o terceiro grupo ao grupo controle que sofreu indução da aterosclerose; não houve alteração na captação dos outros tecidos</p>			
CONCLUSOES	Dessa forma, verificamos que a associação nanoemulsão-(#38)#61537;-tocoferol pode apresentar potencial propriedades terapêuticas para emprego no tratamento das doenças cardiovasculares.			

PAUL, A.et. al. Supplementation with vitamin E and/or zinc does not attenuate atherosclerosis in

**REFERENCIAS**

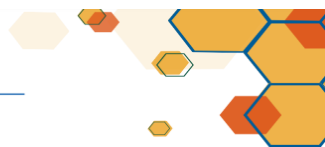
apolipoprotein E-deficient mice fed a high-fat, high-cholesterol diet. *Int. j. vitam. nutr. res.*, Bern, v.71, n.1, p.45-52, jan. 2001. MARANHÃO, R. C. et al. Plasma kinetics and biodistribution of a lipid emulsion resembling low-density lipoprotein in patients with acute leukemia. *Cancer res.*, Baltimore, v.54, n.17, p.4660-6, set. 1994. MARANHÃO, R.C. et al. Association of carmustine with a lipid emulsion: in vitro, in vivo and preliminary studies in cancer patients. *Cancer chemother. pharmacol.*, Berlin, v.49, n.6, p.487-98, jun. 2002. BROWN, M.S.; GOLDSTEIN, J.L. A receptor-mediated pathway for cholesterol homeostasis. *Science*, New York, v.232, n.4746, p.34-47, abr. 1986.



Análise do

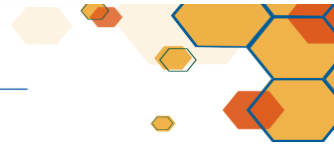
Congresso de Iniciação Científica da Unisa

Mostra de Pesquisa da Pós-Graduação



Ano	Cód. Trabalho	Area	Tipo	Modalidade
2012	3630	Parasitologia	0 - Iniciação Científica Graduação Presencial	3 - TCC
		Autor	Status	Apresentação
		1883241 - TALITA CAROLINE COELHO DOS SANTOS	2 - Aprovado	1 - Poster
		Orientador 1	Orientador 2	Orientador Externo
		LUCIANA REGINA MEIRELES JAGUARIBE EKMAN		
TITULO	REVISÃO DE LITERATURA SOBRE GENOTIPAGEM E SOROTIPAGEM NO DIAGNÓSTICO LABORATORIAL DA TOXOPLASMOSE			
INTRODUCAO	<p>O estudo da diversidade de isolados de <i>T. gondii</i> é um tema interessante e bastante promissor, já que, atualmente, há várias abordagens que podem ser utilizadas, desde as moleculares, com métodos sensíveis e marcadores específicos para cada isolado, até métodos sorológicos, com peptídeos sintéticos específicos, que permitem a tipagem dos isolados a partir de amostras de soro, utilizando métodos como ELISA que possibilitam automação. No presente trabalho, realizamos uma revisão bibliográfica utilizando as principais bases de dados bibliográficos na área de Saúde (Bireme, Embase, PubMed, Scopus e Web of Science).</p>			
OBJETIVOS	<p>Revisão de literatura sobre os principais aspectos da genotipagem e sorotipagem no diagnóstico laboratorial da toxoplasmose.</p>			
METODOLOGIA	<p>O estudo foi realizado a partir de dados de revisão de literatura especializada. Os artigos científicos foram selecionados através de busca em diferentes bases bibliográficas da área de saúde como Bireme, PubMed, Embase, Scopus e Web of Science, no período de Janeiro a setembro de 2012. As pesquisas nas bases de dados bibliográficos foram realizadas utilizando idiomas em português e inglês para os termos: Sorotipagem de <i>Toxoplasma gondii</i> e genotipagem de <i>Toxoplasma gondii</i> (<i>Toxoplasma gondii</i> serotyping e <i>Toxoplasma gondii</i> genotyping).</p>			
RESULTADOS	<p>Na busca eletrônica inicial, foram identificados 70 estudos, dos quais somente 17 (24,28%) eram únicos, ou seja, foram removidos 53 (75,71%) estudos repetidos (Tabela 1). Para remoção dos estudos repetidos foi utilizado o critério de manter o estudo da base que contivesse maior detalhamento do estudo. Durante a busca inicial foram identificados na Pubmed 16 trabalhos (22,85%), na Web of Science foram localizados 11 artigos (15,71%), na Scopus e na Embase foram localizados 13 artigos (18,57%) e na base de dados da Bireme foram encontrados 17 artigos (24,28%), correspondendo ao maior número de artigos localizados. Todos os trabalhos identificados na Pubmed, Scopus, Web of Science e Embase estavam presentes na Bireme.</p>			
CONCLUSOES	<p>A revisão de literatura mostrou que a caracterização de isolados de <i>T. gondii</i> por métodos de genotipagem e sorotipagem são factíveis e promissores no diagnóstico laboratorial da toxoplasmose. Contudo, estudos para desenvolvimento de novos marcadores são necessários para o aprimoramento do diagnóstico e entendimento da diversidade de cepas e suas relações com o quadro clínico da doença.</p>			

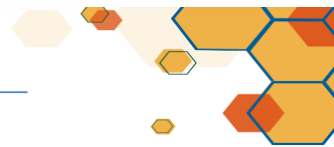
AJIOKA, JW; FITZPATRICK, JM e REITTER, CP. *Toxoplasma gondii* genomics: shedding light on

**REFERENCIAS**

- pathogenesis and chemotherapy. *Expert Reviews in Molecular Medicine*, v. 3, p. 1-19, 2001.
- CANTERAS, MD et al. Utilidad diagnóstica de ELISA IgG/IgM/IgA y ELISA avidéz de IgG em Toxoplasmosis reciente y crônica. *Parasitology*, v. 55, n. ½, p. 1-10, 2000. on. *Chinese Journal of Obstetrics and Gynecology*, v. 30, n. 4, p. 200-2, 1995. LIU, B et al. Complete resonance assignments for the MIC2 associated protein from *Toxoplasma gondii*. *Biomolecular NMR Assignments*, v. 3, n. 1, p. 81-3, Jun 2009. YAI, LE et al. Isolation of *Toxoplasma gondii* from capybaras (*Hydrochaeris hydrochaeris*) from São Paulo State, Brazil. *Journal Parasitology*, v. 94, n. 5, p. 1060-3, Out 2008



Análise do

**Congresso
de Iniciação
Científica
da Unisa****Mostra de Pesquisa da
Pós-Graduação**

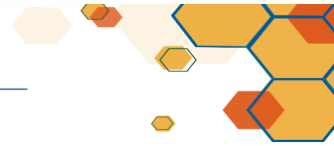
Ano	Cód. Trabalho	Area	Tipo	Modalidade
2012	3631	Ciências da Saúde	0 - Iniciação Científica Graduação Presencial	3 - TCC
		Autor	Status	Apresentação
		1899538 - JESSICA ANDRADE SILVA	2 - Aprovado	0 - Comunicação Oral
		Orientador 1	Orientador 2	Orientador Externo
			JOÃO ITALO FORTALESA DE MELO	
TITULO	Revisão sobre o uso do Meio de Contraste Iodado na Radiologia Diagnóstica			
INTRODUCAO	<p>O Meio de Contraste Iodado foi criado devido a necessidade de aumentar o contraste natural entre estruturas anatômicas com densidade semelhantes. Os Meios de Contraste Iodados são substâncias radiopacas, amplamente utilizadas em procedimentos radiológicos. Estima-se que seja utilizado em mais de 80 milhões de procedimentos anuais em todo o mundo, o que obviamente aumenta a probabilidade de reações adversas e o desenvolvimento de nefropatia induzida por contraste.</p>			
OBJETIVOS	Realizar uma revisão bibliográfica sobre o emprego do contraste iodado na Radiologia Diagnóstica.			
METODOLOGIA	Foi realizada uma revisão da literatura nas bases de dados: MEDLINE, SciELO, LILACS e PubMed. Palavras chaves: meios de contraste iodados, nefropatia, nefroproteção, meios de contraste/efeitos adversos, uso de contraste iodado			
RESULTADOS	<p>Os Meios de Contraste Iodados ao longo do tempo sofreu várias modificações em sua síntese com o propósito de se produzir um composto menos tóxico ao organismo humano, diminuindo assim as reações adversas ou indesejadas provocadas pelo seu uso. Todos os meios de contraste iodados utilizados atualmente são derivados do ácido benzoico triiodado. A incidência de Nefropatia Induzida por Contraste é variável e depende da presença de fatores de risco e do tipo de contraste utilizado, assim como os contrastes desenvolvidos atualmente com baixa osmolaridade tem menos potencial de causar reações adversas. E fundamental que médicos e profissionais da área da saúde que trabalham em centros radiológicos tenham total conhecimento sobre o uso dos meios de contraste iodados para que possam estar preparados e decidir a melhor conduta a ser tomada caso se apresente complicações após a administração do meio de contraste iodado.</p>			
CONCLUSOES	O crescente número de procedimentos contrastados tem contribuído de forma decisiva para o auxílio no diagnóstico de inúmeras patologias. Os meios de contraste de hoje em dia trazem mais conforto e segurança ao paciente quando comparado com os contrastes de primeira geração.			
REFERENCIAS	SILVA EA. Meios de contraste iodado: Colégio Brasileiro de Radiologia. Assistência à vida em radiologia: guia teórico e prático. [Coordenador Luiz Antonio Nunes de Oliveira. P. 11-115. São Paulo: Colégio Brasileiro de Radiologia, 2000. ALONSO A, LAU J, JABER BL, et al. Prevention of radiocontrast nephropathy with n-acetylcysteine in patients with chronic kidney disease: a meta-analysis of randomized, controlled trials. 43: 1-9. Am J Kidney Dis, 2004.			



Anais do

**Congresso
de Iniciação
Científica
da Unisa**

**Mostra de Pesquisa da
Pós-Graduação**





Análise do

Congresso de Iniciação Científica da Unisa**Mostra de Pesquisa da Pós-Graduação**

Ano	Cód. Trabalho	Area	Tipo	Modalidade
2012	3632	Geografia	0 - Iniciação Científica Graduação Presencial	2 - Relato de Experiência

Autor	Status	Apresentação
2823195 - PEDRO LUCAS GIL SILVA	2 - Aprovado	0 - Comunicação Oral

Orientador 1	Orientador 2	Orientador Externo
Paulo Fernando de Souza Campos		

TITULO Perspectivas do anarquismo para o gênero feminino na obra de Maria Lacerda de Moura

INTRODUCAO

A presente comunicação é derivada da pesquisa em desenvolvimento junto ao Grupo de Pesquisa Políticas e Identidades Ibero-Americanas – POLIBERA/UNISA, em específico, a linha de pesquisa Gênero, Raça e Saúde no Mundo Ibero-Americano. Neste sentido, o tema evoca a trajetória de Maria Lacerda de Moura, figura considerada polêmica no início do século XIX por conta de suas idéias muito a frente da época: de personalidade forte, caráter incorruptível e encorajado, chegando até mesmo a entrar em conflito com os interesses dos próprios anarquistas: quando elogiou o programa educacional adotado pela União Soviética em uma conferência anarquista e em uma obra em que discorre sobre o papel da igreja na sociedade e afirma que além de Jesus Cristo, não conheceu nenhum outro anarquista. De postura anticlerical, defensora da Pedagogia Libertária de Ferrer, reconhecida como uma das mulheres que se destacaram no movimento feminista brasileiro e que conquistou reconhecimento e projeção internacional dado à importância de sua obra e sua disposição à militância, chegou a participar inclusive de experiências de autogestão em plena ditadura de Vargas. A problemática do estudo gravita em torno do reconhecimento da construção discursiva da sufragista brasileira, suas propostas, impressões e críticas em relação ao universo feminino.

OBJETIVOS

Os objetivos pretendem um levantamento da obra publicada pela anarcofeminista, afrontando suas indagações com a realidade dos dias atuais e a validade delas como possibilidade de confronto e negação de diversas práticas de caráter patriarcais ainda presentes em nosso tempo.

METODOLOGIA

O método utilizado para essa primeira etapa do projeto em desenvolvimento está fundado na consulta sistemática de sites, bancos de dados e catálogos de livros, artigos, manifestos e periódicos libertários do período.

RESULTADOS

Os resultados parciais da consulta permitem considerar que a trajetória de Maria Lacerda de Moura, ainda que destacada entre as mulheres brasileiras que lutaram pela liberação feminina e atuação na vida pública sem restrições, permite avanços em relação ao estudo das mulheres no espaço público no Brasil e uma reflexão acerca dos papéis impostos ao gênero, seus anseios, preocupações e relações com o meio.

CONCLUSOES

Para esta etapa da pesquisa, conclui-se que a inclusão das mulheres como sujeitos ativos da história redimensiona não somente a condição feminina e suas possibilidades, mas a geografia do pensamento feminino na formação social brasileira.

RAGO, Margareth; FERREIRA, Jorge e REIS, Daniel Aarão (org.). Ética, Anarquia e Revolução em



REFERENCIAS

Maria Lacerda de Moura in: As esquerdas no Brasil Vol. 1: A Formação das Tradições (1889-1945). Rio de Janeiro: Civilização Brasileira, 2007. DIAS, Mabel. Mulheres Anarquistas: O resgate de uma história pouco contada. João Pessoa: Imprensa Marginal, 2003. RAGO, L. M. . Luce Fabbri, o Anarquismo e as Mulheres. Textos de História, Brasília, v. 08, n.1/2, p. 219-244, 2000. MIRANDA, Jussara Valéria de. "Recuso-me"! Ditos e escritos de Maria Lacerda de Moura. 2006. Dissertação (Pós-graduação em história) – Universidade Federal de Uberlândia, Uberlândia. RAGO, L. M. . Entre o feminismo e o anarquismo: Maria Lacerda de Moura e Luce Fabbri. Verve (PUCSP), v. 21, p. 54-77, 2012.



Ano	Cód. Trabalho	Area	Tipo	Modalidade
2012	3633	Biomedicina	0 - Iniciação Científica Graduação Presencial	2 - Relato de Experiência

Autor	Status	Apresentação
2154366 - MURIEL DE OLIVEIRA GOMES NIEMAN	2 - Aprovado	1 - Poster

Orientador 1	Orientador 2	Orientador Externo
Carmen Guilherme Christiano		

TITULO Efeitos do Exercício Físico em Aspectos Qualitativos da Lipoproteína de Alta Densidade (HDL)

INTRODUCAO

As doenças cardiovasculares (DCV) correspondem à principal causa de morte nos em muitos países, inclusive o Brasil. A incidência dessas doenças diminuiu graças a uma melhor compreensão dos fatores de risco e às campanhas de prevenção dos mesmos. O exercício físico tem sido considerado uma conduta de grande importância na prevenção das DCV, exercendo efeitos benéficos sobre os fatores de risco, como a dislipidemia. As alterações no metabolismo de lípidos constituem um dos principais fatores de risco de aterosclerose, sendo que as alterações mais importantes são o aumento dos níveis plasmáticos de lipoproteína de baixa densidade (LDL) e a diminuição dos níveis de lipoproteína de alta densidade (HDL). A HDL apresenta importantes funções protetoras contra DCV, como função antiinflamatória, antitrombótica, antioxidante e o transporte reverso do colesterol.

OBJETIVOS

O objetivo do presente estudo foi avaliar os efeitos do exercício físico no processo de transferência de lípidos para HDL e no tamanho dessa lipoproteína.

METODOLOGIA

20 indivíduos saudáveis, sedentários e normolipidêmicos, foram submetidos a um programa de treinamento aeróbio por 4 meses. As análises foram realizadas antes e após o treinamento. A transferência dos lípidos colesterol esterificado, fosfolípidos, triglicérides e colesterol livre foi determinada pelo método de substrato exógeno, utilizando-se uma nanopartícula lipídica artificial.

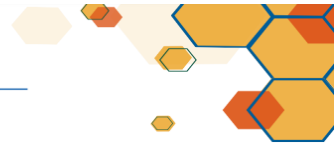
RESULTADOS

A transferência do colesterol esterificado e fosfolípidos da nanoemulsão para a HDL foi maior após o treinamento, comparando-se com o pré treinamento (colesterol esterificado: $6,3 \pm 0,95\%$ e $2,41 \pm 0,46\%$; fosfolípidos: $18,21 \pm 2,14\%$ e $12,17 \pm 2,86\%$, respectivamente) Ao contrário, a transferência de triglicérides (pré-treinamento: $4,23 \pm 1,11\%$; pós-treinamento: $3,36 \pm 0,74\%$) e de colesterol livre (pré-treinamento: $7,28 \pm 1,20\%$; pós-treinamento: $5,52 \pm 1,15\%$).

CONCLUSOES

A maior transferência de colesterol esterificado das lipoproteínas plasmáticas após o exercício físico diminui a chance da LDL depositar colesterol na parede arterial. Outro resultado interessante do presente estudo é o aumento da transferência de fosfolípidos para a HDL após o treinamento, visto que se sabe que o enriquecimento de fosfolípidos na HDL favorece o transporte reverso de colesterol, o que diminui o risco de aterosclerose.

ASZTALOS, B.F. e SCHAEFER E.J.. High-Density Lipoprotein Subpopulations in Pathologic Conditions. The American Journal of Cardiology, 2003, 91:12E-17E. REV1. ATTIE AD, KASTELEIN JP, HAYDEN MR. J Lipid Res. 2001 Nov; 42(11):1717-26. BALLANTYNE, C.M.; OLSSON, AG; COOK TJ, MERCURI MF; PEDERSEN TR; KJEKSHUS J. Influence of low high-density lipoprotein



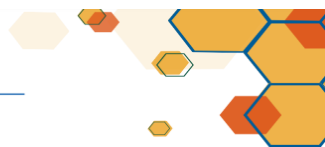
- REFERENCIAS** cholesterol and elevated triglyceride on coronary heart disease events and response to simvastatin therapy in 4S. *Circulation*, 2001,104:3046-3051. BERLIN, J.; COLDITZ, A. A meta-analysis of physical activity in the prevention of coronary heart disease. *Am J Epidemiol.*, Boston, v. 132, 4, p. 612 – 627, outubro, 1990. DURSTINE, J.L.; HASKELL, W.L. Effects of exercise on plasma lipids and lipoprotein. *Exerc. Sports Sci. Rev.*, v.22, p.477-521, 1994.



Análise do

Congresso de Iniciação Científica da Unisa

Mostra de Pesquisa da Pós-Graduação



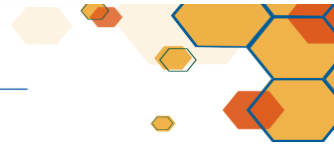
Ano	Cód. Trabalho	Area	Tipo	Modalidade
2012	3642	Ciências da Saúde	0 - Iniciação Científica Graduação Presencial	3 - TCC
		Autor	Status	Apresentação
		1931431 - GUILHERME BAIA NOGUEIRA	2 - Aprovado	1 - Poster
		Orientador 1	Orientador 2	Orientador Externo
				ELISA M S HIGA
TITULO	<p>AVALIAÇÃO DO EFEITO DA N-ACETILCISTEÍNA SOBRE O CONTROLE DO ESTRESSE OXIDATIVO E O ÓXIDO NÍTRICO EM RATOS UNINEFRECTOMIZADOS COM DIABETES MELLITUS</p>			
INTRODUCAO	<p>Diabetes mellitus (DM) induz mudanças intra e extracelular, com um aumento substancial de espécies reativas de oxigênio (ROS). ROS causa danos na microvasculatura sistêmica e renal, que pode ser um dos mecanismos envolvidos na fisiopatologia da nefropatia diabética. ROS também modulam outras substâncias, tal como o óxido nítrico (NO), um potente vasodilatador com papel importante na função renal. N-acetilcisteína (NAC) é um antioxidante largamente utilizado para prevenir a lesão renal induzida por agentes de contraste.</p>			
OBJETIVOS	<p>Avaliar o efeito da NAC e estresse oxidativo em rins de ratos uninefrectomizados com DM.</p>			
METODOLOGIA	<p>Ratos Wistar machos adultos foram submetidos à nefrectomia unilateral. O DM foi induzido com estreptozotocina (60mg/kg, iv) em metade dos animais Unx (DM+UNx) e os demais receberam o seu veículo (CTL+UNx). Metade dos animais CTL+UNx e DM+UNx receberam NAC (600 mg/L de água, ad libitum). Grupos: CTL, CTL+UNx, CTL+UNx+NAC, DM+UNx e DM+UNx+NAC. Antes e após 8 semanas com NAC, foi colhida a urina de 24 horas e sangue; rins foram removidos para histologia. Dados = média±EP, analisados por ANOVA one-way, com pós-teste de Tukey; significativo para P(#60)0,05.</p>			
RESULTADOS	<p>DM+UNx comparado com CTL+UNx apresentaram níveis aumentados de glicemia (mg/dl) 427,0±31,0 vs 189,1±25,1 e função renal alterada, com a clearance de creatinina reduzido (mL/min) 0,9±0,1 vs 1,4±0,1, o aumento da ureia plasmática (mg/dL) 71,0±5,0 vs 38,0±8,0 e proteinúria (mg/dL) 40,1±10,1 vs 15,1±1,1. DM+UNx apresentaram TBARS aumentado (um marcador de lipoperoxidação indireto) no plasma (nmol/mL) de 8,9±1,3 vs 3,2±1,1, na urina (nmol/24h) 517,1±44,1 vs 95,1±6,1 e no tecido renal (nmol/mg de proteína) 1,2±0,2 vs 0,6±0,1. NO estava reduzido no plasma (µM) de 55,0±9,0 vs 62,0±4,0 e na urina ((#38)#956;mol/24h) 7,5±2,1 vs 10,5±1,6. NAC em ratos DM reduziram a proteinúria (16,0±4,0) e uréia (60,7±2,3), aumentou o clearance de creatinina (1,0±0,4) e os mostrou níveis de atenuados de TBARS, no plasma (3,3±0,4), urina (352,1±27,1) e no tecido renal (0,6±0,1). NAC também aumentou o NO plasmático em ratos DM (82,6±9,2), P(#60)0,05 para todos. A análise histológica do rim mostrou que os ratos diabéticos apresentaram vacuolização citoplasmática tubular renal distal de células epiteliais e infiltração de linfócitos inflamatórios, bem como lesão glomerular exsudativa, que eram todos atenuada naqueles tratados com NAC.</p>			
CONCLUSOES	<p>NAC protegeu os ratos DM contra lesão renal, evidenciada histologia renal e pela recuperação de uréia e creatinina e atenuação da proteinúria, provavelmente devido ao controle do estresse oxidativo e/ou aumento da biodisponibilidade do NO.</p>			



Anais do

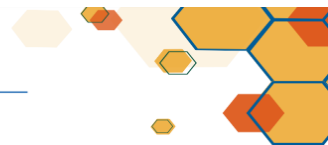
**Congresso
de Iniciação
Científica
da Unisa**

**Mostra de Pesquisa da
Pós-Graduação**

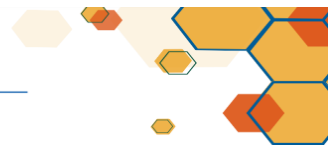


REFERENCIAS WHO.DiabetesWhatisdiabetes?,Geneva,2007a

Página 83

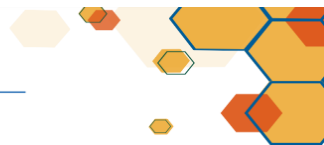


Ano	Cód. Trabalho	Area	Tipo	Modalidade
2012	3643	Administração	0 - Iniciação Científica Graduação Presencial	2 - Relato de Experiência
		Autor	Status	Apresentação
		1934996 - ALINE GOMES DA SILVA	2 - Aprovado	1 - Poster
		Orientador 1	Orientador 2	Orientador Externo
		Miriam Christi Midori Oishi Nemoto		
TITULO	Processo de recrutamento e seleção			
INTRODUCAO	A área de Recursos Humanos da Tavex, no momento da seleção, ou seja, testes, entrevistas, dinâmicas, entre outras formas de avaliar o candidato, realiza o levantamento de informações e identifica se o candidato tem o perfil da vaga requisitada e da organização.			
OBJETIVOS	No desenvolvimento do tema deste trabalho de iniciação científica, será detalhado o processo de Recrutamento (#38) Seleção da Tavex Brasil S/A.			
METODOLOGIA	Para a fundamentação teórica deste trabalho, foram consultados os manuais internos. Também foram utilizadas pesquisas de publicações dos materiais internos como intranet, guias, internet e livros de grandes autores conceituados na área, além de referências bibliográficas encontradas na literatura.			
RESULTADOS	Quando abre uma vaga de ampliação de quadro ou reposição, o requisitante preenche a Movimentação de Pessoal – MP, e entrega para o analista de Recursos Humanos – R(#38)S. A MP antes de ser entregue ao RH, deve já constar a aprovação do superior imediato do requisitante, para que assim, o analista de R(#38)S solicite também a assinatura do Gerente de RH Brasil. No recrutamento interno, é realizada a divulgação do quadro de avisos e e-mail a todos os colaboradores. Quando o recrutamento for externo, a divulgação da vaga é feita por anúncio em Universidades, recrutamento interno conforme citado acima, ou eventualmente por consultorias. Esporadicamente, dependendo do perfil específico solicitado, é realizada uma avaliação de desempenho comportamental, no qual, a ferramenta que a Tavex utiliza é o EVA - Estudo dos Vetores de Atividade, o grande valor que este sistema oferece é a possibilidade de prover o Gerenciamento de informações confiáveis e oportunas para a tomada de decisões relacionadas com o desenvolvimento das pessoas nas organizações. No final do processo seletivo com o RH, é informado as próximas fases aos participantes, que será o feedback se irá, ou não, participar da entrevista com o requisitante/gestor da vaga. Para os candidatos que não foram aprovados, é encaminhado um e-mail com o agradecimento pela participação e a informação de que o currículo do mesmo ficará disponível no banco de dados, para uma próxima oportunidade.			
CONCLUSOES	Hoje em dia, podemos notar que grande parte da população não está qualificada para o mercado de trabalho. Este fato é relativo às questões socioeconômicas, pois em alguns casos as pessoas querem estudar, mas infelizmente não é possível, por conta da renda financeira. As outras questões é o fato do candidato acomodar-se e não refletir, que para evoluir como profissional é preciso estar em constante aprendizado.			



REFERENCIAS

HANASHIRO, D.M.M.; TEIXEIRA, M.L.M.; ZACCARELLI, L.M (org.). Gestão do Fator Humano: uma visão baseada em stakeholders. São Paulo: Saraiva, 2009. GIL, Antonio Carlos. Gestão de pessoas: enfoque nos papéis profissionais. 1º ed. – 11. Reimpr. São Paulo: Atlas, 2011. Pontes, Benedito Rodrigues. Planejamento, recrutamento e seleção de pessoal. 6º ed. São Paulo: LTr, 2010.



Ano	Cód. Trabalho	Area	Tipo	Modalidade
2012	3644	Biomedicina	0 - Iniciação Científica Graduação Presencial	2 - Relato de Experiência

Autor	Status	Apresentação
2198983 - MAYLA LEANDRO	2 - Aprovado	1 - Poster

Orientador 1	Orientador 2	Orientador Externo
Carolina Elena Vina Bertolotto	Luciana Zambelli Caputo	

TITULO Análise do cariótipo em 72 pacientes com atraso de crescimento e ou suspeita clínica de Síndrome de Turner

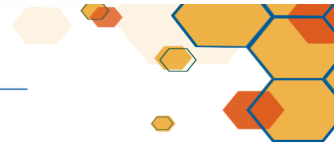
INTRODUCAO A Síndrome de Turner (ST) é uma das anomalias cromossômicas mais frequentes que afetam o sexo feminino. Seu diagnóstico precoce, realizado pelo cariótipo, é fundamental para o início da terapia hormonal. A ST é definida pela presença de um cromossomo X e deleção total ou parcial do segundo cromossomo sexual em paciente fenotipicamente feminino, com uma ou mais características clínicas. O cariótipo com a monossomia completa do cromossomo X é o mais frequente (55%), seguida de cariótipo com mosaicismos numéricos ou estruturais do cromossomo X ou Y.

OBJETIVOS O presente estudo se propôs a examinar os cariótipos de pacientes com suspeita clínica da ST e comparar os resultados com aqueles da literatura.

METODOLOGIA Foram analisadas de 20 a 50 metáfases obtidas de cultura de linfócitos de sangue periférico de 72 pacientes, após bandamento G, com resolução cromossômica de aproximadamente 400 bandas.

RESULTADOS A média e mediana de idade das pacientes estudadas nos dois grupos, atraso no crescimento (42 pacientes) e ST (30 pacientes), foi de 12 anos e, ambos os grupos, não foi detectada a presença da única linhagem 45,X. Mosaicismos foram encontrados em 4,7% das pacientes com sinal clínico de atraso no crescimento: $mos46,X+mar[18]/45,X,r(X)(p22;q28)[2]$ e $mos45,X[29]/46,XY[1]$. A presença do cromossomo Y bem como de cromossomos marcadores devem ser sempre investigados, inclusive através de ensaios moleculares. Translocação robertsoniana $45,XX,rob(13;14)(q10;q10)$ foi observada em 2,4% (1/42) dos pacientes com atraso no crescimento. As demais, 92,8% (39/42) apresentaram cariótipo normal. Pelo fato desse ser um arranjo não equilibrado, envolvendo provavelmente perdas de regiões de heterocromatina centromérica, stalks e ou satélites, não se destaca através do cariótipo o envolvimento de outras sequências gênicas nesse rearranjo. Em 4,2% (30/70) das suspeitas de ST, apenas uma apresentou cariótipo positivo em 5,5% do total de pacientes, sendo 3% nas pacientes com suspeita da ST e 7% nas pacientes apenas com atraso de crescimento.

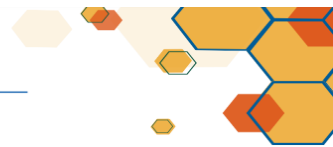
CONCLUSOES A grande variedade genotípica encontrada na ST pode responder pela diversidade das características fenotípicas e clínicas observadas. A baixa prevalência do cariótipo alterado nesse estudo pode representar: 1. Dificuldade do diagnóstico médico frente a heterogeneidade clínica da síndrome; 2. Necessidade de se aumentar o número de metáfases avaliadas; 3. Indicação para estudar cromossomicamente outro tecido para a detecção de mosaicismos. Essas recomendações visam utilizar adequadamente a citogenética para um diagnóstico preciso e precoce da ST, fundamental para a orientação médica adequada e o alcance de todos os



benefícios que o avanço médico-científico trouxe nos últimos anos para essas pacientes.

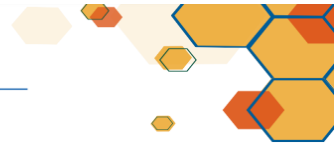
REFERENCIAS

- SHAFFER LG, SLOVAK ML, CAMPBELL LJ. ISCN 2009 An International System for Human Cytogenetic Nomenclature. 5 ed. Published in collaboration with cytogenet, Karger, Basel, 2009. - OLIVEIRA RMR, VERRESCHI ITN, LIPAY MVN, EÇA LP, GUEDES AD, BIANCO B. Y Chromosome in Turner Syndrome: review of literature, São Paulo Med J. 2009. 127(6):373-8.



Ano	Cód. Trabalho	Area	Tipo	Modalidade
2012	3645	Ecologia	0 - Iniciação Científica Graduação Presencial	3 - TCC
		Autor	Status	Apresentação
		1502573 - GUILHERME CAVICCHIOLI DA SILVA	2 - Aprovado	1 - Poster
		Orientador 1	Orientador 2	Orientador Externo
			CARLOS ERNESTO CANDIA GALLARDO	
TITULO	Frugivoria e dispersão de sementes de <i>Acnistus arborescens</i> (L.) Schldt. (Solanaceae) por aves em um fragmento de Floresta Ombrófila Densa de São Paulo, SP.			
INTRODUCAO	<p>A Mata Atlântica é um dos biomas de maior diversidade biológica e também um dos mais ameaçados do planeta. Seu elevado estado de fragmentação impõe sérios riscos à biodiversidade e também às interações biológicas¹. A frugivoria e dispersão de sementes são processos mutualísticos em que as aves se alimentam dos frutos de vegetais adaptados à ornitocoria e, em troca, dispersam suas sementes². <i>Acnistus arborescens</i> (L.) Schldt., é conhecida no Brasil como “fruta-de-sabiá”, seus frutos são bagas globulosas de coloração amarelada ou alaranjada na maturação³.</p>			
OBJETIVOS	<p>O objetivo deste estudo foi caracterizar a assembléia de aves que utilizam os frutos de <i>Acnistus arborescens</i> através de observações diretas e descrever os padrões com que as aves se alimentam desses frutos em um fragmento de Floresta Ombrófila Densa, localizado no Parque Municipal Jardim Herculano, São Paulo – SP. Procurou-se inferir através de dados quantitativos e qualitativos, quais aves podem atuar como dispersores de suas sementes.</p>			
METODOLOGIA	<p>Foram realizadas sessões de observação direta, em cinco indivíduos da planta, com auxílio de binóculos. Nas sessões de observação foram registradas as espécies de aves visitantes, o horário e a duração das visitas, número de visitas de cada espécie, o número de diásporos consumidos, o comportamento empregado na coleta (forrageio) e manipulação dos frutos e as interações agonísticas intra e interespecíficas.</p>			
RESULTADOS	<p>Cada um dos cinco indivíduos foi observado durante 14 horas, totalizando 70 horas de observações. Dezesesseis espécies de aves pertencentes a sete famílias foram registras visitando <i>A. arborescens</i> e alimentando-se de seus frutos, em um total de 248 visitas e 595 frutos consumidos. As principais aves que podem ser consideradas dispersoras das sementes de <i>A. arborescens</i> no PMJH foram <i>Tangara sayaca</i> (Thraupidae), <i>Patagioenas picazurro</i> (Columbidae), <i>Turdus rufiventris</i> e <i>T. amaurochalinus</i> (Turdidae) por engolirem o fruto inteiro, possuírem alto percentual de consumo e/ou uma grande frequência de visitas.</p>			
CONCLUSOES	<p><i>Acnistus arborescens</i> demonstrou ser uma espécie generalista em seu processo de dispersão, atraindo aves que contribuíram de maneira diversificada nesse processo. O grande número de visitas observadas sugere que a espécie seja uma fonte de alimento importante para as aves presentes no Parque Municipal Jardim Herculano.</p>			

1. JORDANO, P.; GALETTI, M.; PIZO, M.A. (#38) SILVA, W.R. 2006. Ligando frugivoria e dispersão de sementes à Biologia da Conservação In: ROCHA C.F.D.; BERGALLO, H.G.; SANTOS-ALVES,

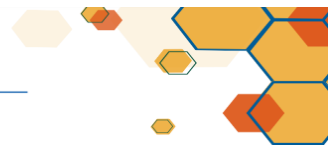


REFERENCIAS

M.A.S. (#38) VAN-SLUYS, M. (Eds.). *Biologia da Conservação: Essências*. Editora RIMA, São Carlos. 2. HOWE, H.F. (#38) MIRITI, M.N. 2004. When Seed Dispersal Matters. *BioScience* 54 (7): 651-660. 3. CARVALHO L. d'A.F.; COSTA, L.H.P. (#38) DUARTE, A.C. 1996. Diversidade taxonômica e distribuição geográfica das Solanáceas que ocorrem no sudeste brasileiro (*Acnistus*, *Athenaea*, *Aureliana*, *Brunfelsia* e *Cyphomandra*). *Rodrigüesia* 52 (80): 31-45.

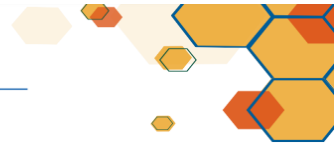


Análise do

**Congresso
de Iniciação
Científica
da Unisa****Mostra de Pesquisa da
Pós-Graduação**

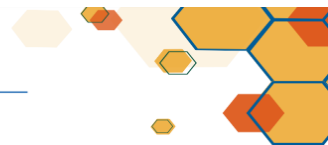
Ano	Cód. Trabalho	Area	Tipo	Modalidade
2012	3647	Biomedicina	1 - Mostra de Pós-graduação Especialização	3 - TCC
		Autor	Status	Apresentação
		1898591 - CIBELE DE PAIVA DOS SANTOS	2 - Aprovado	1 - Poster
		Orientador 1	Orientador 2	Orientador Externo
		Marcia Nogueira Castaldi Abel		MARCIA NOGUEIRA CASTALDI ABEL
TITULO	DIAGNÓSTICO DE NEOPLASIA COLORRETAL			
INTRODUCAO	Com o aumento da expectativa de vida e envelhecimento populacional, é crescente a magnitude das neoplasias malignas, em destaque a neoplasia colorretal. Múltiplos fatores estão relacionados ao seu desenvolvimento, e dentre eles encontram-se, principalmente, a idade, sendo a maioria dos casos diagnosticados após a sexta década de vida, dieta gordurosa, obesidade, processo inflamatório intestinal, sedentarismo, etilismo e tabagismo.			
OBJETIVOS	O objetivo deste trabalho foi discutir os protocolos diagnósticos vigentes de neoplasia colorretal, visando subsidiar estratégias de prevenção, diagnóstico precoce, estadiamento e resposta ao tratamento prescrito, além de levantar os fatores de risco envolvidos no desenvolvimento do câncer colorretal e correlacionar um possível perfil epidemiológico susceptível à neoplasia colorretal.			
METODOLOGIA	Este trabalho apresenta a utilização do método descritivo, realizado através de um levantamento bibliográfico e de artigos científicos. Foram pesquisados artigos científicos publicados entre os anos de 1990 e 2012, através das seguintes bases de dados SCIELO, Pubmed, revista brasileira de coloproctologia, dissertações e teses em língua portuguesa e inglesa, e também os sítios do Instituto Nacional do Câncer e National Center for Biotechnology Information.			
RESULTADOS	O câncer colorretal é uma doença insidiosa, com manifestação clínicas tardia, por isso é diagnosticado em estágio avançado, sendo a média da idade de diagnóstico em torno dos 60 anos (ZUNIGA et al., 2005) A colonoscopia é o exame mais indicado para o diagnóstico de lesão no cólon, pois apresenta a vantagem de identificar pequenas lesões, além de fornecer biópsia para análise histopatológica, já o exame enema opaco (radiológico contrastado), este método fica reservado para pacientes que possui alguma contra-indicação para realização de colonoscopia (LIEBERMAN, 2000). É importante ressaltar que os tumores de cólon são curáveis quando detectados a tempo. A cirurgia ainda permanece o único tratamento curativo para o câncer de cólon (VIEIRA et al., 2004).			
CONCLUSOES	Conclui-se que o método mais acurado para pesquisa de pólipos e neoplasias colônicas é a colonoscopia, este procedimento possibilita uma visão macroscópica do cólon em toda sua extensão, permitindo assim, uma avaliação completa e detalhada. A colonoscopia diminui a incidência do câncer colorretal, assim como a mortalidade dele decorrente.			

, AC; MALHEIROS, APR; BELLANDI, DM; CURY, RM; MILMAN, MHSA; KISS, DR - Polipectomias Endoscópicas - Estudo Histopatológico e Complicações. Revista Brasileira de Coloproctologia, 2003. ANDRADE, SMS; PEREIRA, FL. Câncer Colorretal Sincrônico - Relato de Caso e Revisão de



REFERENCIAS

Literatura. Revista Brasileira de Coloproctologia, São Paulo, v. 27, n. 1, mar. 2007. ARAUJO, Sergio et al. Role of colonoscopy in colorectal cancer. Rev. Hosp. Clin., São Paulo, v.56, n.1, p.25-35, jan./feb. 2001. ATKIN, WS; MORSON, BC; CUZICK, J. Long-term risk of colorectal cancer after excision of rectosigmoid adenomas. New England Journal of Medicine, London, UK, v. 326, n. 10, Mar. 1992. AVERBACH, M; BORGES, JLA. Diagnóstico de câncer colorretal. In: ROSSI, BM; et al. Câncer de cólon, reto e ânus.1ª. Ed. São Paulo: Lemar e Tecmedd Editora, 2004.



Ano	Cód. Trabalho	Area	Tipo	Modalidade
2012	3656	Parasitologia	0 - Iniciação Científica Graduação Presencial	2 - Relato de Experiência

Autor	Status	Apresentação
2117070 - GABRIELA PEREIRA DA SILVA	2 - Aprovado	0 - Comunicação Oral

Orientador 1	Orientador 2	Orientador Externo
Clizete Aparecida Sbravate Martins		

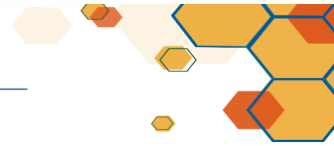
TITULO ANÁLISE COMPARATIVA DA EFICÁCIA DE DIFERENTES LÍQUIDOS CONSERVANTES NO DIAGNÓSTICO COPROPARASITOLÓGICO DE PARASITOS INTESTINAIS

INTRODUCAO No Brasil e em países subdesenvolvidos, as enteroparasitoses constituem sério problema de saúde pública, com prevalência em populações de baixo nível sócio-econômico e precariedade no saneamento básico. A transmissão das parasitoses está relacionada com a propagação das formas infectantes por contaminação de alimentos e água, subsequente a condições sanitárias precárias e insuficientes e hábitos de higiene. O diagnóstico laboratorial das parasitoses intestinais é feito pela pesquisa de formas parasitárias, como ovos, larvas, cistos e trofozoítos, nas fezes do hospedeiro. O desenvolvimento de novos métodos diagnósticos e o aprimoramento de técnicas existentes são demandas do setor diagnóstico que requer a pesquisa de novos conservantes de formas parasitárias que garantam, ao mesmo tempo, maior biossegurança, menor agressão ambiental e qualidade diagnóstica.

OBJETIVOS Avaliar a eficácia do conservante Greenfix na preservação de formas parasitárias em comparação à Formalina a 5% e ao SAF, estes usados tradicionalmente nos exames coproparasitológicos.

METODOLOGIA Foram examinadas 346 amostras fecais humanas. Estas foram obtidas a partir do material descartado pelo laboratório BIOFAST representando lixo biológico de descarte, sem identificação dos pacientes e sem disponibilização de análises prévias. O exame foi feito mediante uso do sistema comercial diagnóstico Paratest® / Paratest-Eco® / Paratest-SAF® contendo, respectivamente, os conservantes Formalina 5%, Greenfix e SAF. Conforme método descrito pelo fabricante, foram diluídos 2g de fezes em 7 ml dos respectivos conservantes e os frascos foram agitados para homogeneização do material e invertidos pelo tempo mínimo de 15 minutos para sedimentação das formas parasitárias. Uma gota do sedimento foi examinada microscopicamente sob coloração de lugol. Para as amostras positivas, após a diluição inicial, esse mesmo procedimento de sedimentação foi feito para acompanhamento comparativo da morfologia em cada conservante, nos tempos zero (imediatamente após a diluição), 24, 48 e 72 horas e 7, 15 e 30 dias.

RESULTADOS Das 346 amostras fecais analisadas, 265 (76,58%) estavam negativas, 26 (7,5%) foram desprezadas, pois a quantidade era insuficiente e 48 (13,87%) estavam positivas. Dentre as 48 amostras positivas detectaram-se cistos de Endolimax nana em 33 amostras (68,75%); cistos de Entamoeba coli em 18 (37,5%); cistos de Giardia lamblia em 11 (22,9%); cistos de Entamoeba histolytica em 3 (6,25%); cistos de Iodameba butschilii em 6 (12,5%); ovos de Ascaris lumbricoides em 5 (10,41%); ovos de Trichuris trichiura em 1 (2,08%); e ovos de Ancilostomídeo em 1 (2,08%). O acompanhamento comparativo da morfologia dessas formas parasitárias em todos os tempos previamente definidos revelou que os três conservantes são equivalentes



qualitativamente.

CONCLUSOES

Esse trabalho vem contribuir de forma decisiva ao desenvolvimento de métodos para diagnóstico parasitológico que sejam menos agressivos ao meio ambiente e à saúde dos analistas laboratoriais. Demonstrou-se de forma inequívoca que o conservante Greenfix pode substituir a Formalina 5% e o SAF, visto que, além de menos tóxico e biodegradável, apresenta ótima eficácia na preservação de formas parasitárias por longos períodos após a diluição, conferindo excelente qualidade aos exames coproparasitológicos.

REFERENCIAS REY, L. - Bases da Parasitologia Médica. Editora Guanabara Koogan, Rio de Janeiro (RJ), 2002.



Anais do

Congresso de Iniciação Científica da Unisa

Mostra de Pesquisa da Pós-Graduação



Ano	Cód. Trabalho	Area	Tipo	Modalidade
2012	3661	Fisioterapia e Terapia Ocupacional	0 - Iniciação Científica Graduação Presencial	3 - TCC
		Autor	Status	Apresentação
		1972642 - AGDA JAMILE DONATO OLIVEIRA	2 - Aprovado	1 - Poster
		Orientador 1	Orientador 2	Orientador Externo

Silmara Patricia Correia da Silva Macri

TITULO FLEXIBILIDADE EM MULHERES COM MAIS DE 60 ANOS

INTRODUCAO

O envelhecimento é definido como um conjunto de modificações morfológicas, fisiológicas, bioquímicas e psicológicas, culminando na perda progressiva da capacidade do individuo de se adaptar ao meio ambiente. Com o avanço da idade há um declínio significativo da flexibilidade, acredita-se que os indivíduos sofrem uma perda de 20 a 30% entre 30 e 70 anos. A prática do alongamento muscular tem o objetivo de prevenir disfunções, melhorar e/ou manter a força muscular, proporcionar resistência à fadiga, preparo cardiovascular, estabilidade, coordenação, equilíbrio, habilidades funcionais e principalmente flexibilidade. A fisioterapia, que estuda principalmente o movimento humano, contribui por meio de conhecimentos e recursos com o objetivo de recuperar ou manter o mais alto nível de função motora e independência física possível da pessoa idosa. A partir dessas informações verifica-se a importância do alongamento na flexibilidade e funcionalidade dessa população idosa que tende a cada dia ser mais presente em nosso meio.

OBJETIVOS

Objetivo: Avaliar a flexibilidade de uma mulher com mais de 60 anos após um treino de alongamento muscular.

METODOLOGIA

Métodos: Realizou-se 10 sessões de alongamento em uma mulher com mais de 60 anos e avaliou-se a flexibilidade da mesma antes e após o programa de alongamentos.

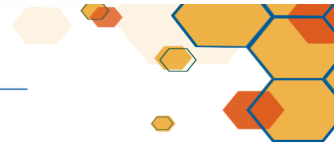
RESULTADOS

Resultados: No teste do terceiro dedo do solo, a paciente teve um ganho de 5 cm de flexibilidade, no Índice de Shober um ganho de 6 cm e no Índice de Stibor o valor inicial se manteve. Um outro estudo feito por Daley e Spinks (2000) Apud (MATSUDO, MATSUDO E NETO, 2001) mostrou que mulheres idosas que se exercitavam demonstraram menos desequilíbrio postural dos que as sedentárias; quanto mais ativas, menor grau de desequilíbrio. Da mesma forma mulheres que participaram em atividades vigorosas por seis semanas a 10 anos, e mostraram ter um melhor equilíbrio do que mulheres sedentárias da mesma idade.

CONCLUSOES

Os resultados obtidos na pesquisa mostram que houve aumento da flexibilidade na mulher com mais de 60 anos que realizou atividade física e o alongamento muscular.

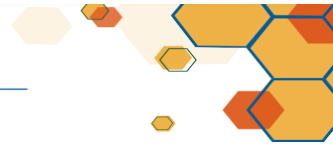
MATSUDO, Sandra Mahecha; MATSUDO, Victor Kethan Rodrigues; NETO, Turíbio Leite Barros. Atividade física e envelhecimento: aspectos epidemiológicos. Rev. Brasileira de Medicina do Esporte. São Paulo, v. 7, n. 1, jan/fev, 2001. PENHA, Patrícia Jundi; JOÃO, Silvia Maria Amado. Avaliação da flexibilidade muscular entre meninos e meninas de 7 e 8 anos. Rev. Fisioterapia e



- REFERENCIAS** Pesquisa. São Paulo. v. 15, n. 4, p. 387 – 391, out/dez. 2008. PEREA, Daniela Cristina Bianchini Nogueira Moreno et al. Avaliação da flexibilidade em mulheres submetidas a exercícios de alongamento em grupo. Rev. Brasileira de Fisiologia do Exercício. São Paulo, v. 4, n. 1, p. 39 – 48, 2005. ELY, Jaqueline Colombo et al. Atuação fisioterápica na capacidade funcional do idoso institucionalizado. Rev. Brasileira de Ciências do Envelhecimento Humano. Passo Fundo, v. 6 n. 2 p. 293-297. Maio/ago. 2009.



Ano	Cód. Trabalho	Area	Tipo	Modalidade
2012	3674	Fisioterapia e Terapia Ocupacional	0 - Iniciação Científica Graduação Presencial	3 - TCC
		Autor	Status	Apresentação
		1974670 - ANA CAROLINA DE SOUZA OLIVEIRA	2 - Aprovado	1 - Poster
		Orientador 1	Orientador 2	Orientador Externo
		Viviani Aparecida Lara		
TITULO	EFEITOS DE UM PROGRAMA FISIOTERAPÊUTICO COMBINADO NA REABILITAÇÃO PULMONAR DE PACIENTES AMBULATORIAIS COM DOENÇA PULMONAR OBSTRUTIVA CRÔNICA			
INTRODUCAO	Na Doença Pulmonar Obstrutiva Crônica (DPOC) além do comprometimento pulmonar e da musculatura respiratória frequentemente encontram-se sequelas sistêmicas, que acarretam dificuldades de funcionalidade, realização das atividades diárias, intolerância ao exercício e progressivo descondicionamento físico e inatividade interferindo diretamente na qualidade de vida desses pacientes.			
OBJETIVOS	Avaliar as repercussões de um programa fisioterapêutico combinando exercício resistido ao exercício aeróbico, sobre a qualidade de vida, a realização de atividades diárias e o desempenho físico e pulmonar em portadores de DPOC			
METODOLOGIA	Pesquisa do tipo estudo de casos, na qual dois indivíduos foram submetidos por dez sessões a um programa fisioterapêutico combinando exercício resistido de membros superiores e inferiores ao exercício aeróbico na esteira ergométrica. Foi realizado com os pacientes uma avaliação antes e após o período de intervenção constituída por questionários de avaliação da qualidade de vida (SGRQ) e avaliação das limitações nas AVDs (PFSDQ-M); teste de caminhada de seis minutos; força muscular; pressões inspiratória e expiratória; pico de fluxo expiratório e avaliação da sensação de dispnéia (MCR).			
RESULTADOS	Os dois casos apresentaram resultados positivos no SGRQ e no PFSDQ-M; no teste de caminhada de seis minutos o caso 1 obteve ganho de 70m e o caso 2 de 67m; ambos os pacientes obtiveram ganho de força muscular tanto no grupo muscular dos membros superiores como dos inferiores; apresentaram também aumento dos valores das variáveis pressão inspiratória máxima e pico de fluxo expiratório e melhora da dispneia.			
CONCLUSOES	O programa fisioterapêutico combinado na reabilitação dos dois casos mostrou-se a seguro e eficaz, demonstrando ser capaz de exercer influência positiva quanto à qualidade de vida e ao bem-estar psicológico, de aumentar a tolerância ao exercício, reduzir os sintomas e otimizar a resistência muscular.			
	DEROM, E; MARCHAND, E; TROOSTERS, T; Pulmonary rehabilitation in chronic obstructive pulmonary disease. Annales de Réadaptation et de Médecine Physique, v. 50, p. 615–626. 2007. DOURADO, Victor Z; GODOY, Irma. Recondicionamento muscular na DPOC: principais intervenções e novas tendências. Rev Bras Med Esporte, v. 10, n. 4, p. 331-334, jul/ago. 2004.			

**REFERENCIAS**

KUNIKOSHITA, L N et al. Efeito de três programas de fisioterapia respiratória (PFR) em portadores de DPOC. Rev. bras. fisioter., São Carlos, v. 10, n. 4, p. 449-455, out./dez. 2006.

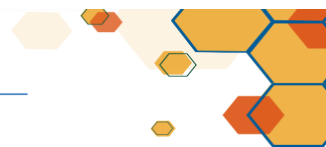
MATTOS, Marcus; FARINATTI, Paulo. Influência do treinamento aeróbio com intensidade e volume reduzidos na autonomia e aptidão físico-funcional de mulheres idosas. Rev Port Cien Desp. v. 7, n. 1, p. 100–108. jan. 2007.

PEREIRA, Ângela Maria et al. Impacto do exercício físico combinado na percepção do estado de saúde da pessoa com doença pulmonar obstrutiva crônica. Rev. Portuguesa de Pneumologia. v. 16, n. 5, p. 737 – 57, set/out. 2010.

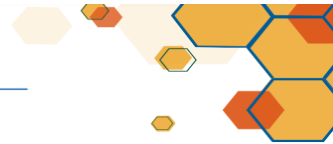
SBPT- SOCIEDADE BRASILEIRA DE PNEUMOLOGIA E TISIOLOGIA. II Consenso Brasileiro sobre Doença Pulmonar Obstrutiva Crônica (DPOC) – Caracterização da Doença Pulmonar Obstrutiva Crônica (DPOC): Definição, Epidemiologia, Diagnóstico e Estadiamento. Jornal Brasileiro de Pneumologia, v. 30 S.5, p.S1-5, nov, 2004.



Análise do

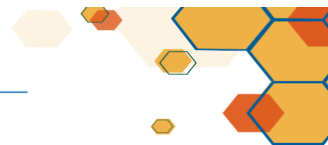
Congresso de Iniciação Científica da Unisa**Mostra de Pesquisa da Pós-Graduação**

Ano	Cód. Trabalho	Area	Tipo	Modalidade
2012	3675	Medicina Veterinária	0 - Iniciação Científica Graduação Presencial	2 - Relato de Experiência
		Autor	Status	Apresentação
		1337688 - ROGERIO SARACCHI FIGUEIREDO	2 - Aprovado	1 - Poster
		Orientador 1	Orientador 2	Orientador Externo
		Elizabeth Bohland	Fabio Novelli Martorelli	RICARDO LOPES DIAS DA COSTA
TITULO	Avaliação de parâmetros de bioquímica sérica de ovelhas suplementadas com silagem de amoreira e cana de açúcar			
INTRODUCAO	<p>A Administração de cana-de- açúcar como suplemento volumoso durante período de estiagem é prática comum , apesar de ser um alimento desbalanceado , com baixos teores proteicos , não deve ser utilizada como alimento exclusivo .Por outro lado , a amoreira é um volumoso com boas características para alimentação de ruminantes , por sua alta aceitabilidade e digestibilidade e elevado teor proteico. A associação da amoreira com a cana-de-açúcar permite aumentar o teor de proteína bruta , a digestibilidade , e a energia da dieta.</p>			
OBJETIVOS	O objetivo foi avaliar os parâmetros de bioquímica sérica de ovelhas da raça Santa Inês no periparto suplementadas com silagem com diferentes proporções de cana de açúcar e ramas de amoreira.			
METODOLOGIA	O trabalho foi conduzido no instituto de Zootecnia de Nova Odessa/SP em conjunto com o Laboratório de Análisesclínicas do curso de Medicina Veterinária da UNISA. Sessenta ovelhas foram divididas em três tratamentos : o grupo controle(Trat 1) teve como suplemento silagem de cana , enquanto que os outros receberam silagem de cana adicionada de amoreira nas proporções , de 25 % (Trat 2) e 50 % (Trat 3) . As coletas de sangue foram realizadas a cada 15 dias , totalizando 10 coletas. As variáveis analisadas foram: Bilirrubina total e frações , glicose , uréia , creatinina , proteína total , albumina , AST , Gama GT , ferro , fósforo , cálcio , colesterol .			
RESULTADOS	Animais tratados com maior proporção de amoreira na ração apresentaram os menores valores de uréia nos momentos : 3,5 e 9 . As pequenas diferenças encontradas na avaliação de creatinina , proteína , albumina , AST , colesterol e ferro foram pontuais e em momentos distintos das análises , sendo mais provável estarem associados a mudanças de manejo do que aos tratamentos. Os valore de Bilirrubina total foram maiores nos animais do grupo controle (Trat 1) em relação aos animais do tratamento 2 aos 45 dias e 35 dias (momentos 4 e 10) ; a bilirrubina indireta foi elevada no momento 4 para os animais do grupo controle , ficando acima dos valores de normalidade em todos os grupo (maior que 0,12 mg/dl) nos momentos 4,5,7,e 9 . Tal fato pode ser atribuído a hemólise , porém a causa não foi elucidada . Os valores de cálcio e fósforo tiveram pequenas diferenças , porém na maior parte do tempo permaneceram abaixo dos valores de normalidade da espécie , estando relacionados ao período de periparto , onde as demandas por estes eletrólitos é maior .			
CONCLUSOES	Apesar da ocorrência de diferenças entre os tratamentos , em alguns momentos das análises, tal fato não foi constante, podendo-se concluir que a suplementação de ovelhas Santa Inês com			

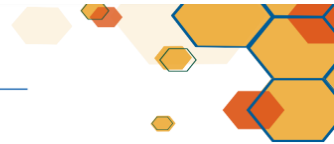


silagem de amoreira e cana-de-açúcar , não interfere nos resultados de bioquímica sanguínea .

- REFERENCIAS**
- KANEKO ,J. J et al .; Clinical Biochemistry of domestic animals , San Diego : Academic Press , 5 ed ., 1997 LUCCI , C .S. et al . Braz. J . Vet , Res . anim . Sci ., São Paulo , v 43 , n.4 , p. 5012-509, 2006. LUCCI ,C . S. et al . Boletim da Industria Animal , Nova Odessa , v.60, n.1 , p. 47-53 , 2003 LUDOVICO ,A , MATTOS , W. R. S. Rev Soc Bras Zoot , v. 26 , n. 2 , p . 403-10 , 1997. PUGH , D.G. Clínica de ovinos e caprinos . Roca , São Paulo , 2004

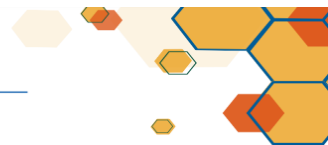


Ano	Cód. Trabalho	Area	Tipo	Modalidade
2012	3675	Medicina Veterinária	0 - Iniciação Científica Graduação Presencial	2 - Relato de Experiência
		Autor	Status	Apresentação
		1688545 - CAROLINA HELENA DE OLIVEIRA	2 - Aprovado	1 - Poster
		Orientador 1	Orientador 2	Orientador Externo
		Elizabeth Bohland	Fabio Novelli Martorelli	RICARDO LOPES DIAS DA COSTA
TITULO	Avaliação de parâmetros de bioquímica sérica de ovelhas suplementadas com silagem de amoreira e cana de açúcar			
INTRODUCAO	<p>A Administração de cana-de- açúcar como suplemento volumoso durante período de estiagem é prática comum , apesar de ser um alimento desbalanceado , com baixos teores proteicos , não deve ser utilizada como alimento exclusivo .Por outro lado , a amoreira é um volumoso com boas características para alimentação de ruminantes , por sua alta aceitabilidade e digestibilidade e elevado teor proteico. A associação da amoreira com a cana-de-açúcar permite aumentar o teor de proteína bruta , a digestibilidade , e a energia da dieta.</p>			
OBJETIVOS	O objetivo foi avaliar os parâmetros de bioquímica sérica de ovelhas da raça Santa Inês no periparto suplementadas com silagem com diferentes proporções de cana de açúcar e ramas de amoreira.			
METODOLOGIA	O trabalho foi conduzido no instituto de Zootecnia de Nova Odessa/SP em conjunto com o Laboratório de Análisesclínicas do curso de Medicina Veterinária da UNISA. Sessenta ovelhas foram divididas em três tratamentos : o grupo controle(Trat 1) teve como suplemento silagem de cana , enquanto que os outros receberam silagem de cana adicionada de amoreira nas proporções , de 25 % (Trat 2) e 50 % (Trat 3) . As coletas de sangue foram realizadas a cada 15 dias , totalizando 10 coletas. As variáveis analisadas foram: Bilirrubina total e frações , glicose , uréia , creatinina , proteína total , albumina , AST , Gama GT , ferro , fósforo , cálcio , colesterol .			
RESULTADOS	Animais tratados com maior proporção de amoreira na ração apresentaram os menores valores de uréia nos momentos : 3,5 e 9 . As pequenas diferenças encontradas na avaliação de creatinina , proteína , albumina , AST , colesterol e ferro foram pontuais e em momentos distintos das análises , sendo mais provável estarem associados a mudanças de manejo do que aos tratamentos. Os valore de Bilirrubina total foram maiores nos animais do grupo controle (Trat 1) em relação aos animais do tratamento 2 aos 45 dias e 35 dias (momentos 4 e 10) ; a bilirrubina indireta foi elevada no momento 4 para os animais do grupo controle , ficando acima dos valores de normalidade em todos os grupo (maior que 0,12 mg/dl) nos momentos 4,5,7,e 9 . Tal fato pode ser atribuído a hemólise , porém a causa não foi elucidada . Os valores de cálcio e fósforo tiveram pequenas diferenças , porém na maior parte do tempo permaneceram abaixo dos valores de normalidade da espécie , estando relacionados ao período de periparto , onde as demandas por estes eletrólitos é maior .			
CONCLUSOES	Apesar da ocorrência de diferenças entre os tratamentos , em alguns momentos das análises, tal fato não foi constante, podendo-se concluir que a suplementação de ovelhas Santa Inês com			

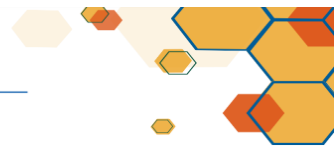


silagem de amoreira e cana-de-açúcar , não interfere nos resultados de bioquímica sanguínea .

- REFERENCIAS**
- KANEKO ,J. J et al .; Clinical Biochemistry of domestic animals , San Diego : Academic Press , 5 ed ., 1997 LUCCI , C .S. et al . Braz. J . Vet , Res . anim . Sci ., São Paulo , v 43 , n.4 , p. 5012-509, 2006. LUCCI ,C . S. et al . Boletim da Industria Animal , Nova Odessa , v.60, n.1 , p. 47-53 , 2003 LUDOVICO ,A , MATTOS , W. R. S. Rev Soc Bras Zoot , v. 26 , n. 2 , p . 403-10 , 1997. PUGH , D.G. Clínica de ovinos e caprinos . Roca , São Paulo , 2004



Ano	Cód. Trabalho	Area	Tipo	Modalidade
2012	3675	Medicina Veterinária	0 - Iniciação Científica Graduação Presencial	2 - Relato de Experiência
		Autor	Status	Apresentação
		1884158 - YARA GURIAN FIDELES E MOURA	2 - Aprovado	1 - Poster
		Orientador 1	Orientador 2	Orientador Externo
		Elizabeth Bohland	Fabio Novelli Martorelli	RICARDO LOPES DIAS DA COSTA
TITULO	Avaliação de parâmetros de bioquímica sérica de ovelhas suplementadas com silagem de amoreira e cana de açúcar			
INTRODUCAO	<p>A Administração de cana-de- açúcar como suplemento volumoso durante período de estiagem é prática comum , apesar de ser um alimento desbalanceado , com baixos teores proteicos , não deve ser utilizada como alimento exclusivo .Por outro lado , a amoreira é um volumoso com boas características para alimentação de ruminantes , por sua alta aceitabilidade e digestibilidade e elevado teor proteico. A associação da amoreira com a cana-de-açúcar permite aumentar o teor de proteína bruta , a digestibilidade , e a energia da dieta.</p>			
OBJETIVOS	O objetivo foi avaliar os parâmetros de bioquímica sérica de ovelhas da raça Santa Inês no periparto suplementadas com silagem com diferentes proporções de cana de açúcar e ramas de amoreira.			
METODOLOGIA	O trabalho foi conduzido no instituto de Zootecnia de Nova Odessa/SP em conjunto com o Laboratório de Análisesclínicas do curso de Medicina Veterinária da UNISA. Sessenta ovelhas foram divididas em três tratamentos : o grupo controle(Trat 1) teve como suplemento silagem de cana , enquanto que os outros receberam silagem de cana adicionada de amoreira nas proporções , de 25 % (Trat 2) e 50 % (Trat 3) . As coletas de sangue foram realizadas a cada 15 dias , totalizando 10 coletas. As variáveis analisadas foram: Bilirrubina total e frações , glicose , uréia , creatinina , proteína total , albumina , AST , Gama GT , ferro , fósforo , cálcio , colesterol .			
RESULTADOS	Animais tratados com maior proporção de amoreira na ração apresentaram os menores valores de uréia nos momentos : 3,5 e 9 . As pequenas diferenças encontradas na avaliação de creatinina , proteína , albumina , AST , colesterol e ferro foram pontuais e em momentos distintos das análises , sendo mais provável estarem associados a mudanças de manejo do que aos tratamentos. Os valore de Bilirrubina total foram maiores nos animais do grupo controle (Trat 1) em relação aos animais do tratamento 2 aos 45 dias e 35 dias (momentos 4 e 10) ; a bilirrubina indireta foi elevada no momento 4 para os animais do grupo controle , ficando acima dos valores de normalidade em todos os grupo (maior que 0,12 mg/dl) nos momentos 4,5,7,e 9 . Tal fato pode ser atribuído a hemólise , porém a causa não foi elucidada . Os valores de cálcio e fósforo tiveram pequenas diferenças , porém na maior parte do tempo permaneceram abaixo dos valores de normalidade da espécie , estando relacionados ao período de periparto , onde as demandas por estes eletrólitos é maior .			
CONCLUSOES	Apesar da ocorrência de diferenças entre os tratamentos , em alguns momentos das análises, tal fato não foi constante, podendo-se concluir que a suplementação de ovelhas Santa Inês com			



silagem de amoreira e cana-de-açúcar , não interfere nos resultados de bioquímica sanguínea .

- REFERENCIAS**
- KANEKO ,J. J et al .; Clinical Biochemistry of domestic animals , San Diego : Academic Press , 5 ed ., 1997 LUCCI , C .S. et al . Braz. J . Vet , Res . anim . Sci ., São Paulo , v 43 , n.4 , p. 5012-509, 2006. LUCCI ,C . S. et al . Boletim da Industria Animal , Nova Odessa , v.60, n.1 , p. 47-53 , 2003 LUDOVICO ,A , MATTOS , W. R. S. Rev Soc Bras Zoot , v. 26 , n. 2 , p . 403-10 , 1997. PUGH , D.G. Clínica de ovinos e caprinos . Roca , São Paulo , 2004